



**ПРИНЯТА:**  
на педагогическом совете № 1  
Протокол № 1  
от « 28 » 08 2015 г.

**УТВЕРЖДЕНА:**

Заведующая МБДОУ «Апастовский  
детский сад общеразвивающего вида  
«Радуга»

 Г.Р.Гараева

Приказ № 56 от « 28 » 08 2015 г.



## **ОСНОВНАЯ ОБРАЗОВАТЕЛЬНАЯ ПРОГРАММА**

**муниципального бюджетного дошкольного образовательного учреждения  
«Апастовский детский сад общеразвивающего вида «Радуга»  
Апастовского муниципального района Республики Татарстан**

Апастово, 2015 год

Основная образовательная программа разработана в соответствии с федеральным государственным образовательным стандартом дошкольного образования (Приказ Министерства образования и науки РФ от 17 октября 2013 г. №1155) на основе Примерной основной образовательной программы дошкольного образования.

### **Структура программы**

#### **I. Целевой раздел образовательной программы.**

1. Пояснительная записка.
  - 1.1. Цели и задачи реализации Программы
  - 1.2. Принципы и подходы к формированию Программы
  - 1.3. Значимые характеристики, в том числе характеристики особенностей развития детей дошкольного возраста
2. Планируемые результаты освоения программы

#### **II. Содержательный раздел программы**

1. Описание образовательной деятельности в соответствии с направлениями развития ребенка
  - 1.1. Образовательная область «Физическое развитие»
  - 1.2. Образовательная область «Социально-коммуникативное развитие»
    - 1.2.1. Игровая деятельность
    - 1.2.2. Патриотическое воспитание
    - 1.2.3. Формирование основ безопасности жизнедеятельности
    - 1.2.4. Развитие трудовой деятельности
  - 1.3. Образовательная область «Развитие речи»
  - 1.4. Образовательная область «Познавательное развитие»
    - 1.4.1. Развитие элементарных математических представлений
    - 1.4.2. Детское экспериментирование
    - 1.4.3. Ребенок и мир природы
  - 1.5. Образовательная область «Художественно-эстетическое развитие»
    - 1.5.1. Художественно-изобразительная деятельность
    - 1.5.2. Детское конструирование
    - 1.5.3. Музыкальное развитие
2. Модель организации образовательной деятельности
  - 2.1.1. Технологии личностно-ориентированного взаимодействия педагогов с детьми
  - 2.1.2. Технология проектной деятельности
  - 2.1.3. Технология исследовательской деятельности
  - 2.1.4. Технология «Портфолио дошкольника»
  - 2.1.5. Информационно-компьютерные технологии
3. Формы взаимодействия с семьями воспитанников

#### **III. Организационный раздел**

1. Материально-техническое обеспечение программы.
2. Обеспечение методическими рекомендациями и средствами обучения и воспитания
3. Организация режима пребывания детей в образовательном учреждении
4. Особенности традиционных событий, праздников, мероприятий
5. Организация развивающей предметно-пространственной среды
6. Взаимодействие с социумом

### **I. ЦЕЛЕВОЙ РАЗДЕЛ ОБРАЗОВАТЕЛЬНОЙ ПРОГРАММЫ.**

## 1. Пояснительная записка.

Основная образовательная программа разработана в соответствии с Федеральным государственным образовательным стандартом дошкольного образования (Приказ Министерства образования и науки РФ от 17 октября 2013 г. №1155) на основе Примерной основной образовательной программы дошкольного образования

Основная общеобразовательная программа определяет организацию воспитательно-образовательного процесса (содержание, формы) в ДОУ.

Программа обеспечивает развитие личности детей дошкольного возраста в различных видах общения и деятельности с учётом их возрастных, индивидуальных и психологических и физиологических особенностей и направлена на решение задач ФГОС ДО.

Программа спроектирована с учетом ФГОС дошкольного образования, особенностей образовательного учреждения, региона и муниципалитета, образовательных потребностей и запросов воспитанников. Определяет цель, задачи, планируемые результаты, содержание и организацию образовательного процесса на ступени и дошкольного образования.

Основная образовательная программа МБДОУ «Радуга» разработана в соответствии с основными нормативно-правовыми документами по дошкольному воспитанию:

### **ООП разработана в соответствии:**

с международными правовыми актами:

- Конвенция о правах ребенка (одобрена Генеральной Ассамблеей ООН 20.11.1989, вступила в силу для СССР от 15.09.1990);
- Декларация прав ребенка (провозглашена резолюцией 1286 Генеральной Ассамблеи ООН от 20.11.1959)

Законами РФ и документами Правительства РФ:

- ст.30 Конституция РФ ст.7, 9, 12, 14, 17, 18, 28, 32, 33
- Федеральный закон «Об образовании в Российской Федерации» № 273-ФЗ от 29.12.2012;
- «Об основных гарантиях прав ребенка в Российской Федерации» от 24.07.1998 (с изм. и доп.);
- «Национальная доктрина образования» (одобрена постановлением Правительства РФ от 30.06.2000 г.);

Документами Федеральных служб:

- «Санитарно-эпидемиологические требования к устройству, содержанию и организации режима работы дошкольных образовательных организаций. СанПиН 2.4.1.3049-13» (Постановление Главного государственного санитарного врача РФ от 15.05.2013 № 26);

Нормативно-правовыми документами Минобразования России:

- Приказ Министерства образования и науки РФ от 30.08.2013 г. № 1014 «Об утверждении Порядка организации и осуществления образовательной деятельности по основным общеобразовательным программам - образовательным программам дошкольного образования»;
- Приказ Минобрнауки России от 17.10.2013 №1155 «Об утверждении федерального государственного образовательного стандарта дошкольного образования»

Законами и нормативно-правовыми документами Республики Татарстан.

- Закон РТ от 08.07.1992 N 1560-XII "О государственных языках Республики Татарстан и других языках в Республике Татарстан" (в ред. Законов РТ от 28.07.2004 N 44-ЗРТ, от 03.12.2009 N 54-ЗРТ, от 03.03.2012 N 16-ЗРТ, от 12.06.2014 N 53-ЗРТ);
- Постановление кабинета Министров Республики Татарстан от 30.12.2010 г. № 1174 «Об утверждении Стратегии развития образования в Республики Татарстан на 2010-2015г.г. «Килэчэк»;

## **Общие сведения о МБДОУ**

Полное наименование:

На русском языке: Муниципальное бюджетное дошкольное образовательное учреждение «Апастовский детский сад общеразвивающего вида «Радуга» Апастовского муниципального района РТ.

Сокращенное наименование на русском языке: МБДОУ «Радуга».

Полное наименование на татарском языке: Татарстан Республикасы Апастов муниципаль районы муниципаль бюджет мәктәпкәчә белем бирү учреждениесе «Апастов «Салават Күпере» гомуми үсеш бирүче балалар бакчасы».

Сокращенное на татарском языке: МБМББУ «Апастов «Салават Күпере».

Место нахождения Учреждения:

Фактический адрес: Республика Татарстан, Апастовский муниципальный район, п.г.т Апастово, ул. Молодежная дом 35.

Место регистрации: РТ Апастовский район, п.г.т Апастово, ул. Молодежная д.35.

Почтовый адрес: 422 350, Республика Татарстан, Апастовский район, п.г.т Апастово, ул.: Молодежная д.35

Юридический адрес: 422350, Республика Татарстан, Апастовский муниципальный район, п.г.т Апастово, ул.: Молодежная дом 35 .

### **Учреждение организует работу по следующим приоритетным направлениям:**

- укрепление и сохранение физического и психического здоровья детей раннего и дошкольного возраста, формирования потребности в двигательной активности и физическом совершенствовании.

- Совершенствования развивающей предметно-пространственной среды как основы индивидуализации и индивидуального подхода к ребенку с учетом ФГОС.

### **ДОУ осуществляет свою образовательную, правовую, хозяйственную деятельность на основе законодательных нормативных документов:**

- Устав утвержден Постановлением Исполнительного комитета Апастовского муниципального района РТ от 06.12.2011 № 421.

- Лицензия на право осуществления образовательной № 2288 от 02.09.2011 года серия РТ 000732

Содержание Программы включает совокупность образовательных областей, которые обеспечивают социальную ситуацию развития личности ребенка. Программа обеспечивает разностороннее развитие детей в возрасте от 1 года до 7 лет с учетом их возрастных и индивидуальных особенностей по основным областям: социально-коммуникативное развитие; познавательное развитие; речевое развитие; художественно-эстетическое развитие; физическое развитие.

Программа направлена на создание условий развития дошкольников, открывающих возможности для позитивной социализации ребёнка, его всестороннего личностного развития, развития инициативы и творческих способностей на основе сотрудничества со взрослыми и сверстниками в соответствующих дошкольному возрасту видам деятельности и создание развивающей образовательной среды.

Программа формируется как программа психолого-педагогической поддержки позитивной социализации и индивидуализации, развития личности детей дошкольного возраста и определяет комплекс основных характеристик дошкольного образования (объём, содержание и планируемые результаты в виде целевых ориентиров дошкольного образования).

Программа включает обязательную часть и часть, формируемую участниками образовательных отношений. Обе части являются взаимодополняющими и необходимыми с точки зрения реализации требований Федерального государственного образовательного стандарта дошкольного образования (далее – ФГОС ДО).

Программа состоит из трех основных разделов:

1. Целевой – пояснительная записка и планируемые результаты освоения программы.

2. Содержательный - описание образовательной деятельности в соответствии с направлениями развития ребенка, представленных в пяти образовательных областях; описание вариативных форм, способов, методов и средств реализации Программы.

3. Организационный – описание материально- технического обеспечения Программы, обеспеченности методическими материалами и средствами обучения и воспитания, режим дня, а также особенности традиционных событий, праздников, мероприятий; особенности организации развивающей предметно-пространственной среды.

### **1.1. Цели и задачи реализации программы.**

**Цель программы:** позитивная социализация и всестороннее развитие ребенка дошкольного возраста в адекватных его возрасту детских видах деятельности:

- повышение социального статуса дошкольного образования;
- обеспечение государством равенства возможностей для каждого ребёнка в получении качественного дошкольного образования;
- обеспечение государственных гарантий уровня и качества образования на основе единства обязательных требований к условиям реализации основных образовательных программ, их структуре и результатам их освоения;
- сохранение единства образовательного пространства Российской Федерации относительно уровня дошкольного образования.

Особое внимание в Программе уделяется развитию личности ребенка, сохранению и укреплению здоровья детей, а также воспитанию у дошкольников таких качеств, как патриотизм, активная жизненная позиция, творческий подход в решении различных жизненных ситуаций, уважение к традиционным ценностям.

Эти цели реализуются в процессе разнообразных видов детской деятельности:

- игровой,
- коммуникативной,
- трудовой,
- познавательно-исследовательской,
- продуктивной (изобразительная, конструктивная и др.),
- музыкальной,
- чтения.

Для достижения целей Программы первостепенное значение имеют:

- забота о здоровье, эмоциональном благополучии и своевременном всестороннем развитии каждого ребенка;
- создание в группах атмосферы гуманного и доброжелательного отношения ко всем воспитанникам, что позволяет растить их общительными, добрыми, любознательными, инициативными, стремящимися к самостоятельности и творчеству;
- максимальное использование разнообразных видов детской деятельности, их интеграция в целях повышения эффективности воспитательно-образовательного процесса;
- творческая организация воспитательно-образовательного процесса;
- вариативность использования образовательного материала, позволяющая развивать творчество в соответствии с интересами и наклонностями каждого ребенка;
- уважительное отношение к результатам детского творчества;
- единство подходов к воспитанию детей в условиях дошкольного образовательного учреждения и семьи;
- соблюдение в работе детского сада и начальной школы преемственности, исключающей умственные и физические перегрузки в содержании образования детей дошкольного возраста, обеспечивающей отсутствие давления предметного обучения.

#### **Задачи:**

1. охрана и укрепление физического и психического здоровья детей, в том числе их эмоционального благополучия;
2. обеспечение равных возможностей полноценного развития каждого ребёнка в период дошкольного детства независимо от места проживания, пола, нации, языка, социального

статуса, психофизиологических особенностей (в том числе ограниченных возможностей здоровья);

3. обеспечение преемственности основных образовательных программ дошкольного и начального общего образования;
4. создание благоприятных условий развития детей в соответствии с его возрастными и индивидуальными особенностями и склонностями развития способностей и творческого потенциала каждого ребёнка как субъекта отношений с самим собой, другими детьми, взрослыми и миром;
5. объединение обучения и воспитания в целостный образовательный процесс на основе духовно-нравственных и социокультурных ценностей и принятых в обществе правил и норм поведения в интересах человека, семьи, общества;
6. формирование общей культуры личности детей, развития их социальных, нравственных, эстетических, интеллектуальных, физических качеств, инициативности, самостоятельности и ответственности ребёнка, формирования предпосылок учебной деятельности;
7. обеспечение вариативности и разнообразия содержания образовательных программ и организационных форм уровня дошкольного образования, возможности формирования образовательных программ различной направленности с учётом образовательных потребностей и способностей детей;
8. формирование социокультурной среды, соответствующей возрастным, индивидуальным, психологическим и физиологическим особенностям детей;
9. обеспечение психолого-педагогической поддержки семьи и повышения компетентности родителей (законных представителей) в вопросах развития и образования, охраны и укрепления здоровья детей.

#### Вариативная часть:

10. создание национального культурного пространства для всестороннего развития и обогащения посредством приобщения детей к истокам национальной культуры народов, населяющих Республику Татарстан.
11. создание языковой среды, обеспечивающей формирование у детей интереса к изучению двух государственных языков Республики Татарстан, развитие первоначальных умений и навыков практического владения татарским и русским языком в устной форме.

### **1.2. Принципы и подходы к формированию Программы**

В Программе на первый план выдвигается развивающая функция образования, обеспечивающая становление личности ребенка и ориентирующая педагога на его индивидуальные особенности, что соответствует современной научной «Концепции дошкольного воспитания» (авторы В. В. Давыдов, В. А. Петровский и др.) о признании самоценности дошкольного периода детства.

Программа построена на позициях гуманно-личностного отношения к ребенку и направлена на его всестороннее развитие, формирование духовных и общечеловеческих ценностей, а также способностей и интегративных качеств.

В Программе отсутствуют жесткая регламентация знаний детей и предметный центризм в обучении.

При разработке Программы авторы опирались на лучшие традиции отечественного дошкольного образования, его фундаментальность: комплексное решение задач по охране жизни и укреплению здоровья детей, всестороннее воспитание, амплификацию (обогащение) развития на основе организации разнообразных видов детской творческой деятельности.

Особая роль в Программе уделяется игровой деятельности как ведущей в дошкольном детстве, а развитие в рамках Программы выступает как важнейший результат успешности воспитания и образования детей.

В Программе комплексно представлены все основные содержательные линии воспитания и образования дошкольника.

Программа строится на принципе культуросообразности. Реализация этого принципа обеспечивает учет национальных ценностей и традиций в образовании, восполняет

недостатки духовно-нравственного и эмоционального воспитания. Образование рассматривается как процесс приобщения ребенка к основным компонентам человеческой культуры (знание, мораль, искусство, труд).

Главный критерий отбора программного материала - его воспитательная ценность, высокий художественный уровень используемых произведений культуры (классической и народной - как отечественной, так и зарубежной), возможность развития всесторонних способностей ребенка на каждом этапе дошкольного детства.

Программа разработана с учетом программы «От рождения до школы». Примерной общеобразовательной программы дошкольного образования (пилотный вариант) /Под ред. Н.Е.Вераксы, Т.С.Комаровой, М.А. Васильевой. – 3-е инд.,испр. и доп. – М.:МОЗАИКА-СИНТЕЗ, 2014. – 368с.

*Вариативная часть* программы разработана с учетом следующих программ:

1. Шаехова Р. К. Региональная программа дошкольного образования. Төбәкнең мәктәпкәчә белем бирү программасы. – РИЦ, 2012. – 208 с.
2. Зарипова З.М. Балалар бакчасында рус балаларына татар теле өйрәтү. Обучение русскоязычных детей татарскому языку в детском саду - Казань: Первая полиграфическая компания, 2013 г.-112с.
3. Обучение детей татарской национальности родному языку – УМК для детей 2-7 лет “Туган телдә сөйләшәбез” (Говорим на родном языке), Хазратова Ф.В., Зарипова З.М.
4. С.М. Гаффарова Изучаем русский язык – Казань: Первая полиграфическая компания, 2013 г.-120с.

Основные принципы ООП:

- полноценное проживание ребёнком всех этапов детства (младенческого, раннего и дошкольного возраста), обогащения (амплификации) детского развития;
- индивидуализация дошкольного образования;
- содействие и сотрудничество детей и взрослых, признание ребенка полноценным участником (субъектом) образовательных отношений;
- поддержка инициативы детей в различных видах деятельности;
- партнерство Организации с семьёй;
- приобщение детей к социокультурным нормам, традициям семьи, общества и государства;
- формирование познавательных интересов и познавательных действий ребенка в различных видах деятельности;
- возрастная адекватность (соответствие условий, требований, методов возрасту и особенностям развития);
- учёт этнокультурной ситуации развития детей

### **1.3. Значимые характеристики, в том числе характеристики особенностей развития детей дошкольного возраста**

#### **Общие сведения о коллективе детей, работников, родителей.**

Основными участниками реализации программы являются: дети дошкольного возраста, родители (законные представители), педагоги.

Плановое количество мест (по проекту 6 групп), функционирует 6 групп, в них - 161 детей.

#### **Комплектование групп**

Наименование группы	Количество групп	Количество детей
Ясельная группа	1	27
1 Младшая группа	1	25
2 младшая группа	1	
средняя группа	2	
Старшая группа	1	26
Подготовительная группа	1	29
Всего детей	161	161



## Распределение воспитанников по группам здоровья

Группа здоровья	Количество детей	% от общего количества детей
1		
2		
3	-	-

## Структура общей заболеваемости

Заболевания	Количество воспитанников	% от общего количества детей
Неинфекционные		
Инфекционные		
Травмы		

## Кадровый потенциал

Кадрами МБДОУ «Радуга» обеспечено полностью. Работу с детьми осуществляет педагогический коллектив в составе 13 педагогов. Штатным расписанием предусмотрены: 1 музыкальный руководитель.

Высшее образование имеют 85% педагогов; среднее специальное образование – 15% педагога.

### Кадровый потенциал:

Название	Общее кол-во	Количество			Образование		Категория					
		тат.	рус.	влад.тат.	высш	ср.спец	высш	1	2	б\к	СЗД	
Заведующая	1	1			1			1				
Муз. рук.	1	1			1			1				
Воспит.	12	12	1	1	10	1	2	5	1			1
итого	14	14	1	1	12	1	2	7	1			1

Стажевые показатели отражают уровень профессиональной подготовки педагогов

стаж	5-10 лет	10-15 лет	15-20 лет	Свыше 20 лет
2014-2015 уч. год	4	3	1	5

Показательна динамика повышения категорийного уровня педагогов:

Наличие аттестации	2015
Высшая	3
1я категория	5
2я категория	2
СЗД	1
Без категории	1

Показательная динамика профессиональной переподготовки педагогов:

Профессиональное образование	2015	2016
педагогическое	10	13
По специальности (дошкольное, логопедическое и т.д.)	2	2
Проходят профессиональную переподготовку		1

## Социальный статус родителей

Социальными заказчиками деятельности учреждения являются в первую очередь родители воспитанников. Поэтому коллектив ДОУ пытается создать доброжелательную, психологически

комфортную атмосферу, в основе которой лежит определенная система взаимодействия с родителями, взаимопонимание и сотрудничество.

		2013-2014
	Количество детей	161
Особенности семьи	Полные семьи	
	Одинокие	3
	В разводе	3
	Вдовы	1
	Опекуны	1
	многодетные	123
Жилищные условия	Имеют собственное жилье	140
	Живут с родителями	3
	снимают	3
Образование	высшее	160
	н/высшее	2
	среднее	20
	с/спец.	130
	н/среднее	3
Социальный состав	интеллигенция	80
	рабочие	77
	служащие	117
	домохозяйки	70
	предприниматели	20

**Возрастные характеристики особенностей развития детей дошкольного возраста подробно сформулированы в комплексной программе: «От рождения до школы».** Примерная основная общеобразовательная программа дошкольного образования (пилотный вариант) /Под ред. Н.Е. Вераксы, Т.С.Комаровой, М.А.Васильевой. – 3-е изд., испр. и доп. – М.:МОЗАИКА-СИНТЗ, 2014.-368с.

## 2. Планируемые результаты освоения программы.

Результатами освоения программы являются целевые ориентиры дошкольного образования, которые представляют собой социально-нормативные возрастные характеристики возможных достижений ребенка.

Целевые ориентиры не подлежат непосредственной оценке, в том числе в виде педагогической диагностики (мониторинга), и не являются основанием для их формального сравнения с реальными достижениями детей. Они не являются основой объективной оценки соответствия установленным требованиям образовательной деятельности и подготовки детей. Освоение Программы не сопровождается проведением промежуточных аттестаций и итоговой аттестации воспитанников.

Настоящие требования являются ориентирами для:

- а) решения задач формирования Программы; анализа профессиональной деятельности; взаимодействия с семьями воспитанников;
- б) изучения характеристик образования детей в возрасте от 1 до 7 лет;
- в) информирования родителей (законных представителей) и общественности относительно целей дошкольного образования, общих для всего образовательного пространства Российской Федерации.

Целевые ориентиры выступают основаниями преемственности дошкольного и начального общего образования, предполагают формирование у детей дошкольного возраста предпосылок к учебной деятельности на этапе завершения ими дошкольного образования.

К целевым ориентирам дошкольного образования относятся следующие социально-нормативные возрастные характеристики возможных достижений ребенка:

### **Целевые ориентиры на этапе завершения дошкольного образования:**

- ребенок овладевает основными культурными способами деятельности, проявляет инициативу и самостоятельность в разных видах деятельности - игре, общении, познавательно-

исследовательской деятельности, конструировании и др.; способен выбирать себе род занятий, участников по совместной деятельности;

➤ ребенок обладает установкой положительного отношения к миру, к разным видам труда, другим людям и самому себе, обладает чувством собственного достоинства; активно взаимодействует со сверстниками и взрослыми, участвует в совместных играх. Способен договариваться, учитывать интересы и чувства других, сопереживать неудачам и радоваться успехам других, адекватно проявляет свои чувства, в том числе чувство веры в себя, старается разрешать конфликты;

➤ ребенок обладает развитым воображением, которое реализуется в разных видах деятельности, и прежде всего в игре; ребенок владеет разными формами и видами игры, различает условную и реальную ситуации, умеет подчиняться разным правилам и социальным нормам;

➤ ребенок достаточно хорошо владеет устной речью, может выражать свои мысли и желания, может использовать речь для выражения своих мыслей, чувств и желаний, построения речевого высказывания в ситуации общения, может выделять звуки в словах, у ребенка складываются предпосылки грамотности;

➤ у ребенка развита крупная и мелкая моторика; он подвижен, вынослив, владеет основными движениями, может контролировать свои движения и управлять ими;

➤ ребенок способен к волевым усилиям, может следовать социальным нормам поведения и правилам в разных видах деятельности, во взаимоотношениях со взрослыми и сверстниками, может соблюдать правила безопасного поведения и личной гигиены;

➤ ребенок проявляет любознательность, задает вопросы взрослым и сверстникам, интересуется причинно-следственными связями, пытается самостоятельно придумать объяснения явлениям природы и поступкам людей; склонен наблюдать, экспериментировать. Обладает начальными знаниями о себе, о природном и социальном мире, в котором он живет; знаком с произведениями детской литературы, обладает элементарными представлениями из области живой природы, естествознания, математики, истории и т.п.; ребенок способен к принятию собственных решений, опираясь на свои знания и умения в различных видах деятельности.

## **II. Содержательный раздел.**

### **1. Описание образовательной деятельности в соответствии с направлениями развития ребенка**

#### ***1.1. Образовательная область «Физическое развитие»***

##### **Цель:**

1. гармоничное физическое развитие;
2. формирование интереса и ценностного отношения к занятиям физической культурой;
3. формирование основ здорового образа жизни.

##### **Вариативная часть:**

1. формирование интереса и ценностного отношения к национально-культурным традициям и особенностям физического развития в Республике Татарстан.

##### **Задачи:**

###### ***1) Оздоровительные:***

- охрана жизни и укрепление здоровья, обеспечение нормального функционирования всех органов и систем организм;
- всестороннее физическое совершенствование функций организма;
- повышение работоспособности и закаливание.

###### ***2) Образовательные:***

- формирование двигательных умений и навыков;
- развитие физических качеств;
- овладение ребенком элементарными знаниями о своем организме, роли физических упражнений в его жизни, способах укрепления собственного здоровья.

###### ***3) Воспитательные:***

- формирование интереса и потребности в занятиях физическими упражнениями;

- разностороннее гармоничное развитие ребенка (не только физическое, но и умственное, нравственное, эстетическое, трудовое).

#### Вариативная часть:

1. овладение ребенком элементарными знаниями о национальных изделиях, спортивных командах, национальных играх и видах спорта, лечебно-профилактических и спортивных комплексах Республики Татарстан.

### **Направления физического развития:**

#### ***Приобретение детьми опыта в двигательной деятельности:***

- связанной с выполнением упражнений;
- направленной на развитие таких физических качеств как координация и гибкость;
- способствующей правильному формированию опорно-двигательной системы организма, развитию равновесия, координации движений, крупной и мелкой моторики;
- связанной с правильным, не наносящим вреда организму, выполнением основных движений (ходьба, бег, мягкие прыжки, повороты в обе стороны).
- становление целенаправленности и саморегуляции в двигательной сфере.
- становление ценностей здорового образа жизни, овладение его элементарными нормами и правилами (в питании, двигательном режиме, закаливании, при формировании полезных привычек и др.)

### **Принципы физического развития:**

#### ***1) Дидактические:***

- систематичность и последовательность;
- развивающее обучение;
- доступность;
- воспитывающее обучение;
- учет индивидуальных и возрастных особенностей;
- сознательность и активность ребенка;
- наглядность.

#### ***2) Специальные:***

- непрерывность;
- последовательность наращивания тренирующих воздействий;
- цикличность.

#### ***3) Гигиенические:***

- сбалансированность нагрузок;
- рациональность чередования деятельности и отдыха;
- возрастная адекватность;
- оздоровительная направленность всего образовательного процесса;
- осуществление личностно- ориентированного обучения и воспитания.

### **Методы физического развития:**

#### ***1) Наглядные:***

- наглядно-зрительные приемы (показ физических упражнений, использование наглядных пособий, имитация, зрительные ориентиры);
- наглядно-слуховые приемы (музыка, песни);
- тактильно-мышечные приемы (непосредственная помощь воспитателя).

#### ***2) Словесные:***

- объяснения, пояснения, указания;
- подача команд, распоряжений, сигналов;
- вопросы к детям;
- образный сюжетный рассказ, беседа;
- словесная инструкция.

#### ***3) Практические:***

- Повторение упражнений без изменения и с изменениями;
- Проведение упражнений в игровой форме;
- Проведение упражнений в соревновательной форме.

### Организация двигательного режима в МБДОУ «Радуга»

Формы организации	Младший возраст		Старший возраст	
	Младшие группы	Средние группы	Старшие группы	Подготовит. группы
Организованная деятельность		6 часов в неделю	8 часов в неделю	
Утренняя гимнастика	6-8 минут	6-8 минут	8- 10 минут	10- 12 минут
Дозированный бег		3-4 минуты	5-6 минут	7-8 минут
Упражнения после дневного сна	5- 10 минут	5- 10 минут	5-10 минут	5-10 минут
Подвижные игры	не менее 2-4 раз в день			
	6-8 минут	10-15 минут	15-20 минут	15- 20 минут
Спортивные игры		Целенаправленное обучение педагогом не реже 1 раза в неделю		
Спортивные упражнения	Целенаправленное обучение не реже 1 раза в неделю			
		8-12 минут	8-15 минут	8-15 минут
Физкультурные упражнения на прогулке	Ежедневно с подгруппами			
	5-10 мин	10-12 мин	10-15 минут	10-15 минут
Спортивные развлечения	1-2 раза в месяц			
	15 минут	20 минут	30 минут	30- 40 минут
Спортивные праздники	2- 4 раза в год			
	15 минут	20 минут	30 минут	40 минут
День здоровья	Не реже 1 раза в квартал			
	1 день в месяц		1 раз в месяц	
Неделя здоровья	Не реже 1 раза в квартал			
Самостоятельная двигательная деятельность	ежедневно	ежедневно	ежедневно	ежедневно
<i>Вариативная часть</i>				
Подвижные игры (игры народов Поволжья)	1 раз в день			
	6-8 минут	10-15 минут	15-20 минут	15- 20 минут
Спортивные игры (игры народов Поволжья)		Целенаправленное обучение педагогом не реже 1 раза в неделю		
Спортивные развлечения (национальные игры-соревнования)	1-2 раза в месяц			
	15 минут	20 минут	30 минут	30- 40 минут
Спортивные праздники (национальные)	2- 4 раза в год			

## Модель двигательного режима в МБДОУ «Радуга»

№	Формы организации	Особенности организации
1.	Утренняя гимнастика	Ежедневно на открытом воздухе или в зале, длительность 10- 12 минут
2.	Двигательная разминка во время перерыва между занятиями	Ежедневно в течение 7- 8 минут
3.	Динамические паузы во время НОД	Ежедневно, в зависимости от вида и содержания занятий
4.	Подвижные игры и физические упражнения на прогулке	Ежедневно с учетом уровней двигательной активности детей, длительность 12-15 минут.
5.	Индивидуальная работа по развитию движений на прогулке	Ежедневно во время прогулки, длительность- 12- 15 мин
6.	Оздоровительный бег	2 раза в неделю, подгруппами по 5- 7 человек во время утренней прогулки, длительность - 3-7 мин.
7.	Гимнастика после дневного сна	Ежедневно по мере пробуждения и подъема детей, длительность - не более 10 мин.
8.	НОД по физической культуре	3 раза в неделю (одно на воздухе). Длительность- 15- 30 минут
9.	Самостоятельная двигательная деятельность	Ежедневно, под руководством воспитателя, продолжительность зависит от индивидуальных особенностей
10.	Физкультурно- спортивные праздники	2-3 раза в год (последняя неделя квартала)
11.	Физкультурный досуг	2- 3 раза в год, внутри детского сада или совместно со сверстниками соседнего учреждения
12.	Физкультурно- спортивные праздники	1- 2 раза в год на воздухе или в зале, длительность- не более 30 мин.
13.	Игры - соревнования между возрастными группами	1 раз в год в спортивном зале, длительность - не более 30 мин
14.	Совместная физкультурно- оздоровительная работа детского сада и семьи	По желанию родителей и детей не более 2 раз в неделю, длительность 25- 30 мин
15.	Физкультурная образовательная деятельность детей совместно с родителями в дошкольном учреждении	Определяется воспитателем по обоюдному желанию родителей, воспитателей и детей

## Здоровьесберегающие технологии, реализуемые в МБДОУ «Радуга»

№	Виды	Особенности организации
<b>Медико-профилактические</b>		
<b>Закаливание</b> в соответствии с медицинскими показаниями		
1.	обширное умывание после дневного сна (мытьё рук до локтя)	Дошкольные группы ежедневно
2.	ходьба босиком	Все группы ежедневно
3.	облегченная одежда	Все группы ежедневно
<b>Профилактические мероприятия</b>		
1.	витамиотерапия	2 раза в год (осень, весна)
2.	витаминизация 3-х блюд	ежедневно
3.	употребление фитонцидов (лук, чеснок)	Осенне-зимний период
4.	полоскание рта после еды	ежедневно

<b>Медицинские</b>		
1.	мониторинг здоровья воспитанников	В течение года
2.	плановые медицинские осмотры	1 раз в год
3.	антропометрические измерения	2 раза в год
4.	профилактические прививки	По возрасту
5.	кварцевание в группах	По эпидпоказаниям
6.	организация и контроль питания детей	ежедневно
<b>Физкультурно - оздоровительные</b>		
1.	корректирующие упражнения (улучшение осанки, плоскостопие)	ежедневно
2.	зрительная гимнастика	ежедневно
3.	пальчиковая гимнастика	ежедневно
4.	дыхательная гимнастика	ежедневно
5.	динамические паузы	ежедневно
<b>Образовательные</b>		
1.	привитие культурно-гигиенических навыков	ежедневно

### Формы организации работы с детьми по образовательной области «Физическое развитие»

Содержание	возраст	НОД	Образовательная деятельность, реализуемая в ходе режимных моментов	Самостоятельная деятельность
<p>1. Основные движения: ходьба; бег; катание, бросание, метание, ловля; ползание, лазание; упражнения в равновесии; строевые упражнения; ритмические упражнения.</p> <p>2. Общеразвивающие упражнения</p> <p>3. Подвижные игры</p> <p>4. Спортивные упражнения</p> <p>5. Активный отдых</p> <p>6. Формирование начальных представлений о ЗОЖ</p> <p><u>Вариативная часть:</u></p> <p>1. национальные подвижные игры</p> <p>2. национальные игры с элементами соревнований</p> <p>3. формирование представлений о национальных изделиях</p>	3-5 лет, 2 мл, средняя группа	<p>НОД по физическому воспитанию:</p> <ul style="list-style-type: none"> <li>- сюжетно-игровые</li> <li>- тематические</li> <li>- классические</li> <li>- тренирующее</li> </ul> <p>В НОД по физическому воспитанию:</p> <ul style="list-style-type: none"> <li>- тематические комплексы</li> <li>- сюжетные</li> <li>- классические</li> <li>- с предметами</li> <li>- подражательный комплекс</li> <li>Физ.минутки</li> <li>Динамические паузы</li> <li>Обучающие игры по инициативе воспитателя (сюжетно-дидактические), развлечения</li> </ul>	<p><b>Утренний отрезок времени</b></p> <p>Индивидуальная работа воспитателя</p> <p>Игровые упражнения</p> <p>Утренняя гимнастика:</p> <ul style="list-style-type: none"> <li>- классическая</li> <li>- сюжетно-игровая</li> <li>- тематическая</li> <li>- полоса препятствий</li> </ul> <p>Подражательные движения</p> <p><b>Прогулка</b></p> <p>Подвижная игра большой и малой подвижности</p> <p>Игровые упражнения</p> <p>Проблемная ситуация</p> <p>Индивидуальная работа</p> <p>Занятия по физическому воспитанию на улице</p> <p>Подражательные движения</p> <p><b>Вечерний отрезок времени, включая прогулку</b></p> <p>Гимнастика после дневного сна:</p> <ul style="list-style-type: none"> <li>- коррекционная</li> <li>- оздоровительная</li> <li>- сюжетно-игровая</li> <li>- полоса препятствий</li> </ul> <p>Физкультурные упражнения</p> <p>Коррекционные упражнения</p> <p>Индивидуальная работа</p> <p>Подражательные движения</p> <p>Физкультурный досуг</p> <p>Физкультурные праздники</p> <p>День здоровья (ср. гр.)</p>	<p>Игра</p> <p>Игровое упражнение</p> <p>Подражательные движения</p> <p>Сюжетно-ролевые игры</p>

			Дидактические игры, чтение художественных произведений, личный пример, иллюстративный материал	
<p>1.Основные движения: -ходьба; бег; катание, бросание, метание, ловля; ползание, лазание; упражнения в равновесии; строевые упражнения; ритмические упражнения.</p> <p>2.Общеразвивающие упражнения</p> <p>3.Подвижные игры</p> <p>4.Спортивные упражнения</p> <p>5.Спортивные игры</p> <p>6.Активный отдых</p> <p>7. Формирование начальных представлений о ЗОЖ</p> <p><u>Вариативная часть:</u></p> <p>1.национальные подвижные игры</p> <p>2. национальные игры с элементами соревнований</p> <p>3.формирование представлений о спортивных командах и комплексах РТ</p> <p>4.формирование представлений о лечебно-профилактических здравницах и санаториях РТ</p> <p>5.формирование представлений о национальных изделиях</p>	5-7 лет, старшая и подгот. к школе группы	<p>ООД по физическому воспитанию:</p> <p>- сюжетно-игровые</p> <p>- тематические</p> <p>-классические</p> <p>-тренирующее</p> <p>-по развитию элементов двигательной креативности (творчества)</p> <p>В занятиях по физическому воспитанию:</p> <p>-сюжетный комплекс</p> <p>-подражательный комплекс</p> <p>- комплекс с предметами</p> <p>Физ.минутки</p> <p>Динамические паузы</p> <p>Подвижная игра большой, малой подвижности и с элементами спортивных игр</p> <p>Развлечения, ОБЖ, минутка здоровья</p>	<p><b>Утренний отрезок времени</b></p> <p>Индивидуальная работа воспитателя</p> <p>Игровые упражнения</p> <p>Утренняя гимнастика:</p> <p>-классическая</p> <p>-игровая</p> <p>-полоса препятствий</p> <p>-музыкально-ритмическая</p> <p>Подражательные движения</p> <p><b>Прогулка</b></p> <p>Подвижная игра большой и малой подвижности</p> <p>Игровые упражнения</p> <p>Проблемная ситуация</p> <p>Индивидуальная работа</p> <p>Занятия по физическому воспитанию на улице</p> <p>Подражательные движения</p> <p>Занятие-поход (подгот. гр.)</p> <p><b>Вечерний отрезок времени, включая прогулку</b></p> <p>Гимнастика после дневного сна</p> <p>-оздоровительная</p> <p>-коррекционная</p> <p>-полоса препятствий</p> <p>Физкультурные упражнения</p> <p>Коррекционные упражнения</p> <p>Индивидуальная работа</p> <p>Подражательные движения</p> <p>Физкультурный досуг</p> <p>Физкультурные праздники</p> <p>День здоровья, Объяснение, показ, дидактические игры, чтение художественных произведений, личный пример, иллюстративный материал, досуг, театрализованные игры.</p>	<p>Игровые упражнения</p> <p>Подражательные движения</p> <p>Дидактические, сюжетно-ролевые игры</p>

### Формы взаимодействия с семьями воспитанников по образовательной области «Физическое развитие»

1. Изучение состояния здоровья детей совместно со специалистами детской поликлиники, медицинским персоналом ДОУ и родителями. Ознакомление родителей с результатами.
2. Изучение условий семейного воспитания через анкетирование, посещение детей на дому и определение путей улучшения здоровья каждого ребёнка.
3. Создание условий для укрепления здоровья и снижения заболеваемости детей в ДОУ и семье: зоны физической активности, закаливающие процедуры, оздоровительные мероприятия и т.п.
4. Организация целенаправленной работы по пропаганде здорового образа жизни среди родителей.
5. Ознакомление родителей с содержанием и формами физкультурно-оздоровительной работы в ДОУ.



6. Тренинг для родителей по использованию приёмов и методов оздоровления (дыхательная и артикуляционная гимнастика, физические упражнения и т.д.) с целью профилактики заболевания детей.
7. Ознакомление родителей с нетрадиционными методами оздоровления детского организма.
8. Использование интерактивных методов для привлечения внимания родителей к физкультурно-оздоровительной сфере: организация конкурсов, викторин, проектов, развлечений и т.п.
9. Пропаганда и освещение опыта семейного воспитания по физическому развитию детей и расширения представлений родителей о формах семейного досуга.
10. Проведение дней открытых дверей, вечеров вопросов и ответов, совместных развлечений с целью знакомства родителей с формами физкультурно-оздоровительной работы в ДООУ.
11. Педагогическая диагностическая работа с детьми, направленная на определение уровня физического развития детей для дальнейшего построения воспитательно-образовательного процесса. Ознакомление родителей с результатами диагностических исследований. Отслеживание динамики развития детей.
12. Определение и использование здоровьесберегающих технологий.
13. Правовое просвещение родителей на основе изучения социокультурного состояния родителей с целью повышения эффективности взаимодействия семьи и ДООУ, способствующего укреплению семьи, становлению гражданственности воспитанников, повышению имиджа ДООУ и уважению педагогов.

## **1.2. Образовательная область «Социально-коммуникативное развитие»**

**Цель:**1. Позитивная социализация детей дошкольного возраста, приобщение детей к социокультурным нормам, традициям семьи, общества и государства.

### Вариативная часть:

1. Присвоение ребенком традиций, формирование начал гражданственности, любви к своей семье, родному краю, Родине, Республике Татарстан, общение ребенка на двух государственных языках РТ со взрослыми и сверстниками, приобретающее на каждом возрастном этапе своеобразные формы.

### **Задачи:**

- 1) Усвоение норм и ценностей, принятых в обществе, включая моральные и нравственные ценности.
- 2) Развитие общения и взаимодействия ребёнка со взрослыми и сверстниками.
- 3) Становление самостоятельности, целенаправленности и саморегуляции собственных действий.
- 4) Развитие социального и эмоционального интеллекта, эмоциональной отзывчивости, сопереживания.
- 5) Формирование уважительного отношения и чувства принадлежности к своей семье и к сообществу детей и взрослых в ДООУ.
- 6) Формирование позитивных установок к различным видам труда и творчества.
- 7) Формирование основ безопасного поведения в быту, социуме, природе.
- 8) Формирование готовности к совместной деятельности со сверстниками.

### Вариативная часть:

- 1) Развитие общения и взаимодействия ребёнка со взрослыми и сверстниками на двух государственных языках Республики Татарстан.
- 2) Приобщать детей к празднованию основных знаменательных дат республики, поселка.
- 3) Формирование позитивных установок к различным видам труда и творчества посредством татарских народных сказок и произведений татарских писателей, национального колорита

### **Направления:**

- 1) Развитие игровой деятельности детей с целью освоения различных социальных ролей.
- 2) Формирование основ безопасного поведения в быту, социуме, природе.
- 3) Трудовое воспитание.

4) Патриотическое воспитание детей дошкольного возраста.

**1.2.1.Игровая деятельность.  
Классификация игр детей дошкольного возраста**

Игры			Возрастная адресованность (годы жизни детей)				
Классы	Виды	Подвиды	3	4	5	6	7
Игры, возникающие по инициативе ребенка	Игры – экспериментирования	С животными и людьми			+	+	+
		С природными объектами		+	+	+	+
		Общения с людьми	+	+	+	+	+
		Со специальными игрушками для экспериментирования	+	+	+	+	+
	Сюжетные самодетельные игры	Сюжетно – отобразительные	+				
		Сюжетно – ролевые		+	+	+	+
		Режиссерские		+	+	+	+
		Театрализованные			+	+	+
Игры, связанные с исходной инициативой взрослого	Обучающие игры	Автодидактические предметные	+	+	+	+	
		Сюжетно – дидактические	+	+	+	+	
		Подвижные	+	+	+	+	+
		Музыкальные	+	+	+	+	+
		Учебно – предметные дидактические		+	+	+	+
	Досуговые игры	Интеллектуальные			+	+	+
		Забавы	+	+	+	+	+
		Развлечения		+	+	+	+
		Театральные			+	+	+
		Празднично – карнавальные	+	+	+	+	+
		Компьютерные		+	+	+	+
		Вариативная часть					
Игры народные (на двух государственных языках Республики Татарстан, идущие от исторических традиций народов Поволжья)	Обрядовые игры	Культовые					+
		Семейные	+	+	+	+	+
		Сезонные	+	+	+	+	+
	Сюжетные самодетельные игры	Сюжетно - отобразительные	+				
		Сюжетно – ролевые		+	+	+	+
		Режиссерские		+	+	+	+
		Театрализованные			+	+	+

	Тренинговые игры	Интеллектуальные			+	+	+
		Сенсомоторные	+	+	+	+	+
		Адаптивные	+	+	+	+	+
	Досуговые игры	Игрища				+	+
		Тихие	+	+	+	+	+
		Забавляющие	+	+	+	+	+
		Развлекающие	+	+	+	+	+

Структурные элементы игры	
Сюжет (тема) игры	Роль
Содержание	Ролевое (игровое) действие
Игровая (воображаемая, мнимая) ситуация	Ролевое (игровое) взаимодействие
Замысел	Правила

Сюжетная самостоятельная игра как деятельность предъявляет к ребенку ряд требований, способствующих формированию психических новообразований:

- действие в воображаемом плане способствует развитию символической функции мышления;
- наличие воображаемой ситуации способствует формированию плана представлений;
- игра направлена на воспроизведение человеческих взаимоотношений, следовательно, она способствует формированию у ребенка способности определенным образом в них ориентироваться;
- необходимость согласовывать игровые действия способствует формированию реальных взаимоотношений между играющими детьми.

### Принципы руководства сюжетно-ролевой игрой:

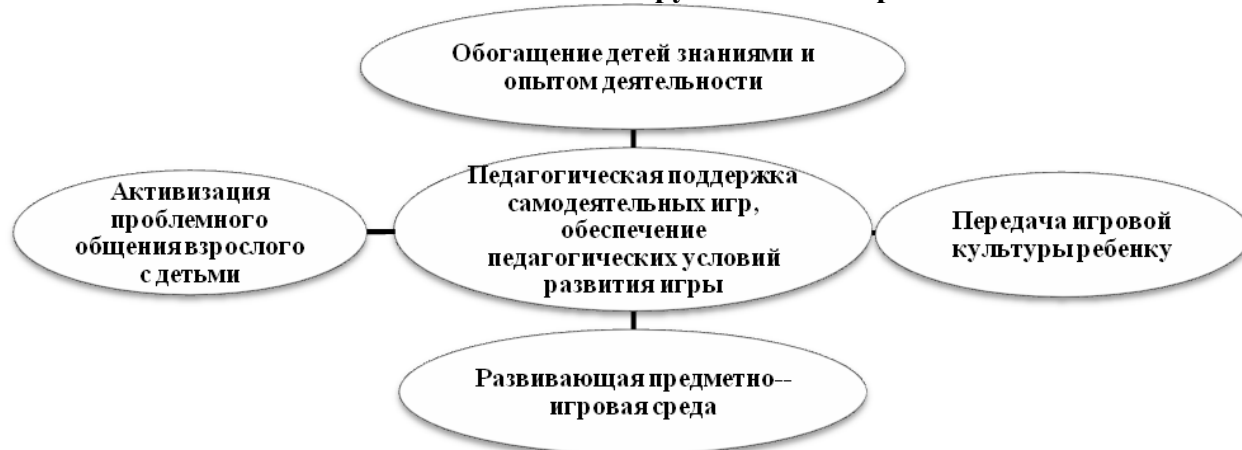
- 1) Для того чтобы дети овладели игровыми умениями, воспитатель должен **играть вместе с ними**.
- 2) На каждом возрастном этапе игра разворачивается особым образом, так, чтобы детьми «открывался» и усваивался новый, **более сложный способ построения игры**.
- 3) На каждом возрастном этапе при формировании игровых умений необходимо ориентировать детей, как на осуществление игрового действия, так и на **пояснение его смысла партнерам**.

Руководя сюжетно-ролевой игрой, педагог должен помнить:

- об обязательном общении с детьми: диалогическом общении, полилогическом общении, предполагающем диалог с несколькими участниками игры одновременно (во время многоотраслевого сюжетного построения) и воспитывающем полифоничное слуховое восприятие;
- создании проблемных ситуаций, позволяющих стимулировать творческие проявления детей в поиске решения задачи.

Немаловажно способствовать развитию игры, используя прямые (предполагают «вмешательство» взрослого в виде прямого показа и руководства деятельностью) и косвенные (предполагают ненавязчивое побуждение к деятельности) воздействия на игру и играющих.

## Комплексный метод руководства игрой



### 1.2.2. Патриотическое воспитание.

**Цель:** способствовать воспитанию гуманной, социально активной, самостоятельной, интеллектуально развитой творческой личности, обладающей чувством национальной гордости, любви к Отечеству, родному городу, своему народу.

**Вариативная часть:** способствовать воспитанию личности, знающей и обладающей чувством гордости к традициям народов, проживающих в Поволжье.

#### Задачи:

- 1) заложить основы гражданско- патриотической позиции личности;
- 2) освоение наиболее значимых российских культурных традиций;
- 3) получение и расширение доступных знаний о стране и ее столице: его истории, культуре, географии, традициях, достопримечательностях, народных промыслах, архитектуре, выдающихся земляках, природе и т.д.
- 4) формирование модели поведения ребенка во взаимоотношениях с другими людьми.

#### Вариативная часть:

- 1) освоение наиболее значимых культурных традиций Республики Татарстан и традиций района;
- 2) получение и расширение доступных знаний о родном поселке: его истории, культуре, географии, традициях, достопримечательностях, народных промыслах, архитектуре, выдающихся земляках, природе и т.д.
- 3) воспитание чувства гордости к народу, проживающему в Республике Татарстан ;
- 4) формирование модели поведения ребенка во взаимоотношениях с людьми всех национальностей, проживающих в Поволжье.

Для детей на этапе завершения дошкольного образования характерно:

- проявление доброжелательного внимания к окружающим, стремление оказать помощь, поддержку другому человеку;
- уважение к достоинству других;
- стремление к познанию окружающей действительности;
- решение вопросов о далёком прошлом и будущем, об устройстве мира;
- бережное отношение к окружающей природе, результатам труда других людей, чужим и своим вещам.

Основу содержания гражданско-патриотического воспитания составляют общечеловеческие ценности. Из всего спектра общечеловеческих ценностей, имеющих особое значение для содержания и организации воспитательного процесса можно выделить следующие:

- «Человек» - абсолютная ценность, «мера всех вещей». *Сегодня гуманизму возвращается его индивидуальное начало, из средства человек становится целью.* Личность ребенка становится реальной ценностью.

«Семья» - первый коллектив ребенка и естественная среда его развития, где закладываются основы будущей личности. *Необходимо возродить в людях чувства чести рода, ответственность за фамилию, перестроить взгляды на роль семьи, ее природное назначение.*

➤ «Труд» - основа человеческого бытия, «вечное естественное условие человеческой жизни». Приобщение детей к труду всегда было важной частью воспитания. *Задача педагога - воспитывать у детей уважение к людям, прославившим наш тульский край честным трудом.*

➤ «Культура» - богатство, накопленное человечеством в сфере духовной и материальной жизни людей, высшее проявление творческих сил и способностей человека. Воспитание должно быть культуросообразно. *Задача педагога - помочь воспитанникам в овладении духовной культурой своего народа, при этом надо иметь в виду, что одна из главных особенностей русского национального характера - высокая духовность.*

➤ «Отечество» - единственная уникальная для каждого человека Родина, данная ему судьбой, доставшаяся от его предков. *Задача педагога - воспитание уважительного, бережного отношения к истории и традициям своего народа, любви к родному краю, формирование представлений о явлениях общественной жизни, т.е. воспитание патриотических чувств.*

➤ «Земля» - общий дом человечества. Это земля людей и живой природы. Важно подвести детей к пониманию, что будущее Земли зависит от того, как к ней относятся люди. *На данном этапе неопределимо экологическое воспитание, формирование интереса к общечеловеческим проблемам.*

Компоненты патриотического воспитания		
Содержательный (представления ребенка об окружающем мире)	Эмоционально-побудительный (эмоционально-положительные чувства ребенка к окружающему миру)	Деятельностный (отражение отношения к миру)
<ul style="list-style-type: none"> <li>- О культуре русского народа, его традициях, творчестве</li> <li>- О природе страны и деятельности человека в природе</li> <li>- Об истории страны, отраженной в названиях улиц, памятниках</li> <li>- О символике страны (герб, гимн, флаг)</li> </ul>	<ul style="list-style-type: none"> <li>• Любовь и чувство привязанности к родной семье и дому</li> <li>• Интерес к жизни родного края и страны</li> <li>• Гордость за достижения своей страны</li> <li>• Уважение к культуре и традициям народа, к историческому прошлому</li> <li>• Восхищение народным творчеством</li> <li>• Любовь к родной природе, к родному языку</li> <li>• Уважение к человеку-труженику и желание принимать посильное участие в труде</li> </ul>	<ul style="list-style-type: none"> <li>• Труд</li> <li>• Игра</li> <li>• Продуктивная деятельность</li> <li>• Музыкальная деятельность</li> <li>• Познавательная деятельность</li> </ul>
<i>Вариативная часть</i>		
<ul style="list-style-type: none"> <li>- О культуре народов Республики Татарстан, их традициях, творчестве</li> <li>- О природе Республики Татарстан и деятельности человека в природе</li> <li>- Об истории Республики Татарстан и Апастово, отраженной в названиях улиц.</li> <li>- О символике родного города, Республики Татарстан (герб, гимн, флаг)</li> </ul>	<ul style="list-style-type: none"> <li>• Любовь и чувство привязанности к родной семье и дому</li> <li>• Интерес к жизни родного края и страны</li> <li>• Гордость за достижения своей страны, республики и района</li> <li>• Уважение к культуре и традициям народа, к историческому прошлому</li> <li>• Восхищение народным творчеством</li> <li>• Любовь к родной природе, к родному языку</li> <li>• Уважение к человеку-труженику и желание принимать посильное участие в труде</li> </ul>	<ul style="list-style-type: none"> <li>• Труд</li> <li>• Игра</li> <li>• Продуктивная деятельность</li> <li>• Музыкальная деятельность</li> <li>• Познавательная деятельность</li> </ul>

*Вариативная часть*

Формы образовательной деятельности		
Организованная образовательная деятельность	Режимные моменты	Самостоятельная деятельность детей
<b>Формы организации детей</b>		
Индивидуальные Подгрупповые групповые	Групповые Подгрупповые Индивидуальные	Индивидуальные подгрупповые

<ul style="list-style-type: none"> <li>• Наблюдение</li> <li>• Чтение</li> <li>• Игра</li> <li>• Игровое упражнение</li> <li>• Проблемная ситуация</li> <li>• Беседа</li> <li>• Совместная с воспитателем игра</li> <li>• Совместная со сверстниками игра</li> <li>• Индивидуальная игра</li> <li>• Праздник</li> <li>• Экскурсия</li> <li>• Проектная деятельность</li> <li>• Коллективное обобщающее занятие</li> </ul>	<ul style="list-style-type: none"> <li>• Игровое упражнение</li> <li>• Совместная с воспитателем игра</li> <li>• Совместная со сверстниками игра</li> <li>• Индивидуальная игра</li> <li>• Ситуативный разговор с детьми</li> <li>• Педагогическая ситуация</li> <li>• Беседа</li> <li>• Ситуация морального выбора</li> <li>• Проектная деятельность</li> <li>• Интегративная деятельность</li> </ul>	<ul style="list-style-type: none"> <li>• Совместная со сверстниками игра</li> <li>• Индивидуальная игра</li> <li>• Во всех видах самостоятельной детской деятельности</li> </ul>
---	--	--

Воспитание чувства патриотизма у дошкольника – процесс сложный и длительный, требующий от педагога большой личной убежденности и вдохновения. Эта весьма кропотливая работа должна вестись систематически, планомерно во всех группах, в разных видах деятельности и по разным направлениям: воспитание любви к близким, к детскому саду, к родному поселку (Апастово), к своей стране.

### 1.2.3. Формирование основ безопасности жизнедеятельности

#### Цели:

- 1) Формирование основ безопасности собственной жизнедеятельности.
- 2) Формирование предпосылок экологического сознания (безопасности окружающего мира)

#### Задачи:

- 1) формирование представлений об опасных для человека и окружающего мира природы ситуациях и способах поведения в них;
- 2) приобщение к правилам безопасного для человека и окружающего мира природы поведения;
- 3) передачу детям знаний о правилах безопасности дорожного движения в качестве пешехода и пассажира транспортного средства;
- 4) формирование осторожного и осмотрительного отношения к потенциально опасным для человека и окружающего мира природы ситуациям.

#### Основные направления работы по ОБЖ

- Усвоение дошкольниками первоначальных знаний о правилах безопасного поведения;
- Формирование у детей качественно новых двигательных навыков и бдительного восприятия окружающей обстановки;
- Развитие у детей способности к предвидению возможной опасности в конкретной меняющейся ситуации и построению адекватного безопасного поведения;

#### Основные принципы работы по воспитанию у детей навыков безопасного поведения

- Важно не механическое заучивание детьми правил безопасного поведения, а воспитание у них навыков безопасного поведения в окружающей его обстановке.
- Воспитатели и родители не должны ограничиваться словами и показом картинок (хотя это тоже важно). С детьми надо рассматривать и анализировать различные жизненные ситуации, если возможно, проигрывать их в реальной обстановке.
- Занятия проводить не только по графику или плану, а использовать каждую возможность (ежедневно), в процессе игр, прогулок и т.д., чтобы помочь детям полностью усвоить правила, обращать внимание детей на ту или иную сторону правил.
- Развивать качества ребенка: его координацию, внимание, наблюдательность, реакцию и т.д. Эти качества очень нужны и для безопасного поведения.

### Примерное содержание работы

- 1) Ребенок и другие люди:
  - О несовпадении приятной внешности и добрых намерений.
  - Опасные ситуации контактов с незнакомыми людьми.
  - Ситуации насильственного поведения со стороны незнакомого взрослого.
  - Ребенок и другие дети, в том числе подросток.
  - Если «чужой» приходит в дом.
  - Ребенок как объект сексуального насилия.
- 2) Ребенок и природа:
  - В природе все взаимосвязано.
  - Загрязнение окружающей среды.
  - Ухудшение экологической ситуации.
  - Бережное отношение к живой природе.
  - Ядовитые растения.
  - Контакты с животными.
  - Восстановление окружающей среды.
- 3) Ребенок дома:
  - Прямые запреты и умение правильно обращаться с некоторыми предметами.
  - Открытое окно, балкон как источник опасности.
  - Экстремальные ситуации в быту.
- 4) Ребенок и улица:
  - Устройство проезжей части.
  - Дорожные знаки для водителей и пешеходов.
  - Правила езды на велосипеде.
  - О работе ГИБДД.
  - Милиционер- регулировщик.
  - Правила поведения в транспорте.
  - Если ребенок потерялся на улице.

#### 1.2.4. Развитие трудовой деятельности.

**Цель:** формирование положительного отношения к труду.

**Задачи:**

- 1) Воспитание в детях уважительного отношения к труженнику и результатам его труда, желания подражать ему в своей деятельности, проявлять нравственные качества. (Решение этой задачи должно привести к развитию осознания важности труда для общества).
- 2) Обучение детей трудовым умениям, навыкам организации и планирования своего труда, осуществлению самоконтроля и самооценки. (Решение этой задачи должно привести к формированию интереса к овладению новыми навыками, ощущению радости от своих умений, самостоятельности).
- 3) Воспитание нравственно-волевых качеств (настойчивости, целеустремленности, ответственности за результат своей деятельности), привычки к трудовому усилию. (Это должно привести к формированию у детей готовности к труду, развитию самостоятельности).
- 4) Воспитание нравственных мотивов деятельности, побуждающих включаться в труд при необходимости. (Действие этих мотивов должно вызывать у ребенка активное стремление к получению качественного результата, ощущению радости от собственного труда).
- 5) Воспитание гуманного отношения к окружающим: умения и желания включаться в совместный труд со сверстниками, проявлять доброжелательность, активность и инициативу, стремление к качественному выполнению общего дела, осознания себя как члена детского общества.

### Компоненты трудовой деятельности.

- 1) Планирование и контроль (умение ставить перед собой цель возникает у детей в среднем дошкольном возрасте).
- 2) Оценка достигнутого результата с точки зрения его важности для самого ребенка и для всей группы.
- 3) Мотивы, побуждающие детей к труду:
  - интерес к процессу действий;
  - интерес к будущему результату;
  - интерес к овладению новыми навыками;
  - соучастие в труде совместно с взрослыми;
  - осознание своих обязанностей;Осознание смысла, общественной важности труда. Чем выше уровень развития трудовой деятельности, тем выше ее воспитательный потенциал.

### Своеобразие трудовой деятельности детей:

- 1) «субъективная значимость труда», то есть оценка результата не с точки зрения выполненного объема работы, а с учетом проявления заботливости, настойчивости, затраченных трудовых или волевых усилий.
- 2) связь с игрой, которая проявляется:
  - в манипулятивных действиях детей, исполняющих роли взрослых;
  - в продуктивных действиях, составляющих сюжет игры;
  - во включении игровых действий в трудовой процесс;
  - в ролевом поведении ребенка, создающего образ труженика.

### Виды труда:

- 1) Самообслуживание.
- 2) Хозяйственно-бытовой труд.
- 3) Труд в природе.
- 4) Ручной труд.
- 5) Ознакомление с трудом взрослых.

### Формы организации трудовой деятельности:

- 1) Поручения:
  - простые и сложные;
  - эпизодические и длительные;
  - коллективные.
- 2) Дежурства.
- 3) Коллективный труд.

### Типы организации труда детей

- 1) Индивидуальный труд.
- 2) Труд рядом.
- 3) Общий труд.
- 4) Совместный труд.

### Особенности структуры и формы детской трудовой деятельности

Условное обозначение	Особенности структуры	Наличие совместных действий в зависимости от участников
Индивидуальный труд	Ребенок действует сам, выполняя все задания в индивидуальном темпе	Не испытывает никакой зависимости от других детей
Труд рядом		
Труд общий	Участников объединяет общее задание и общий результат	Возникает необходимость согласований при распределении задания, при обобщении результатов
Труд совместный	Наличие тесной зависимости от партнеров, темпа и качества их деятельности	Каждый участник является контролером деятельности предыдущего участника



## Методы и приемы трудового воспитания детей

### *I группа методов: формирование нравственных представлений, суждений, оценок*

- 1) Решение маленьких логических задач, загадок.
- 2) Приучение к размышлению, логические беседы.
- 3) Беседы на этические темы.
- 4) Чтение художественной литературы.
- 5) Рассматривание иллюстраций.
- 6) Рассказывание и обсуждение картин, иллюстраций.
- 7) Просмотр телепередач, диафильмов, видеофильмов.
- 8) Задачи на решение коммуникативных ситуаций.
- 9) Придумывание сказок.

### *II группа методов: создание у детей практического опыта трудовой деятельности*

- 1) Приучение к положительным формам общественного поведения.
- 2) Показ действий.
- 3) Пример взрослого и детей.
- 4) Целенаправленное наблюдение.
- 5) Организация интересной деятельности (общественно-полезный труд).
- 6) Разыгрывание коммуникативных ситуаций.
- 7) Создание контрольных педагогических ситуаций.

## Формы работы с детьми по образовательной области «Социально-коммуникативное развитие»

Содержание	Возраст	Совместная деятельность	Режимные моменты	Самостоятельная деятельность
<b>1. Развитие игровой деятельности</b> * Сюжетно-ролевые игры * Подвижные игры * Театрализованные игры * Дидактические игры	3-7 лет вторая младшая, средняя, старшая и подг. к школе группы	Занятия, экскурсии, наблюдения, чтение художественной литературы, видеоинформация, досуги, праздники, обучающие игры, досуговые игры, народные игры. Самостоятельные сюжетно-ролевые игры, дидактические игры, досуговые игры с участием воспитателей	В соответствии с режимом дня	Игры-экспериментирование Сюжетные самостоятельные игры (с собственными знаниями детей на основе их опыта). Внеигровые формы: самостоятельность дошкольников; изобразительная деятельность; труд в природе; экспериментирование; конструирование; бытовая деятельность; наблюдение
<b>2. Приобщение к элементарным общепринятым нормам и правилам взаимоотношения со сверстниками и взрослыми</b>	3-5 лет вторая младшая и средняя группы	Беседы, обучение, чтение худ. литературы, дидактические игры, игровые занятия, сюжетно-ролевые игры, игровая деятельность (игры в парах, совместные игры с несколькими партнерами, пальчиковые игры)	Индивидуальная работа во время утреннего приема (беседы, показ); Культурно-гигиенические процедуры (объяснение, напоминание); Игровая деятельность во время прогулки (объяснение, напоминание)	Игровая деятельность, дидактические игры, сюжетно-ролевые игры, самообслуживание
	5-7 лет старшая и подг. к школе группы	Беседы-занятия, чтение худ. литературы, проблемные ситуации, поисково-творческие задания, экскурсии, праздники, просмотр видеофильмов, театрализованные постановки, решение	Индивидуальная работа во время утреннего приема Культурно-гигиенические процедуры (напоминание); Игровая деятельность во время прогулки (напоминание); дежурство; тематические досуги.	Игровая деятельность (игры в парах, совместные игры с несколькими партнерами, хороводные игры, игры с правилами), дидакт. игры, сюжетно-ролевые игры, дежурство, самообслуживание, подвижные,

		задач	Минутка вежливости	театрализованные игры, продуктивная деят-ть
<b>3. Формирование гендерной, семейной и гражданской принадлежности</b> * образ Я * семья * детский сад * родная страна * наша армия (со ст. гр.) * наша планета (подг.гр)	3-5 лет вторая младшая и средняя группы	Игровые упражнения, познавательные беседы, дидактические игры, праздники, музыкальные досуги, развлечения, чтение, рассказ экскурсия	Прогулка Самостоятельная деятельность Тематические досуги Труд (в природе, дежурство)	сюжетно-ролевая игра, дидактическая игра, настольно-печатные игры
	5-7 лет старшая и подг. к школе группы	Викторины, КВН, познавательные досуги, тематические досуги, чтение рассказ экскурсия	Тематические досуги Создание коллекций Проектная деятельность Исследовательская деятельность	Сюжетно-ролевая игра, дидактическая игра, настольно-печатные игры, продуктивная деятельность, дежурство
<b>4. Формирование патриотических чувств</b>	5-7 лет старшая и подг. к школе группы	познавательные беседы, развлечения, моделирование, настольные игры, чтение, творческие задания, видеофильмы	Игра Наблюдение Упражнение	рассматривание иллюстраций, дидактическая игра, изобразительная деятельность
<b>5. Формирование чувства принадлежности к мировому сообществу</b>	5-7 лет старшая и подг. к школе группы	познавательные викторины, КВН, конструирование, моделирование, чтение	Объяснение Напоминание Наблюдение	рассматривание иллюстраций, продуктивная деятельность, театрализация
<b>5. Формирование основ собственной безопасности</b> *ребенок и другие люди *ребенок и природа *ребенок дома *ребенок и улица	3-7 лет	Беседы, обучение, Чтение Объяснение, напоминание Упражнения, Рассказ Продуктивная Деятельность Рассматривание иллюстраций Рассказы, чтение Целевые прогулки	Дидактические и настольно-печатные игры; Сюжетно-ролевые игры Минутка безопасности Показ, объяснение, бучение, напоминание	Рассматривание иллюстраций. Дидактическая игра Продуктивная деятельность. Для самостоятельной игровой деятельности - разметка дороги вокруг детского сада. Творческие задания, рассматривание иллюстраций, дид.игра, продуктивная деятельность
<b>7. Развитие трудовой деятельности</b> <b>7.1. Самообслуживание</b>	3-4 года вторая младшая группа	Напоминание, беседы, потешки Разыгрывание игровых ситуаций	Показ, объяснение, обучение, наблюдение. Напоминание Создание ситуаций, побуждающих детей к проявлению навыков самообслуживания	Дидактическая игра Просмотр видеофильмов
	4-5 лет средняя группа	Упражнение, беседа, объяснение, поручение Чтение и рассматривание книг познавательного характера о труде взрослых, досуг	Показ, объяснение, обучение, напоминание Создание ситуаций побуждающих детей к оказанию помощи сверстнику и взрослому.	Рассказ, потешки, напоминание просмотр видеофильмов, дидактические игры
	5-7 лет старшая и подг. к школе гр.	Чтение художественной литературы Поручения, игровые ситуации, Досуг	Объяснение, обучение, напоминание. Дидактические и развивающие игры	Дидактические игры, рассматривание иллюстраций, сюжетно-ролевые игры
<b>7.2. Хозяйственно-бытовой труд</b>	3-4 года вторая младшая группа	Обучение, наблюдение поручения, рассматривание иллюстраций. Чтение художественной	Обучение, показ, объяснение, Наблюдение. Создание ситуаций, побуждающих детей к проявлению навыков	Продуктивная деятельность, поручения, совместный труд детей

		литературы, просмотр видеофильмов,	самостоятельных трудовых действий	
	4-5 лет средняя группа	Обучение, поручения, совместный труд, дидактические игры, продуктивная деятельность Чтение художественной литературы, просмотр видеофильмов	Обучение, показ, объяснение напоминание Дидактические и развивающие игры. Создание ситуаций, побуждающих детей к закреплению желания бережного отношения к своему труду и труду других людей	Творческие задания, дежурство, задания, поручения совместный труд детей
	5-7 лет старшая и подг. к школе группы	Обучение, коллективный труд, поручения, дидактические игры, продуктивная деятельность, экскурсии	Обучение, показ, объяснение. Трудовые поручения, участие в совместной со взрослым в уборке игровых уголков ,участие в ремонте атрибутов для игр детей и книг. Уборка постели после сна. Сервировка стола, Самостоятельно раскладывать подготовленные воспитателем материалы для занятий, убирать их	Творческие задания, дежурство, задания, поручения
<b>7.3. Труд в природе</b>	3-4 года вторая младшая группа	Обучение, совместный труд детей и взрослых, беседы, чтение художественной литературы	Показ, объяснение, обучение наблюдение Дидакт. и развив. игры. Создание ситуаций, побуждающих детей к проявлению заботливого отношения к природе. Наблюдение, как взрослый ухаживает за растениями и животными. Наблюдение за изменениями, произошедшими со знакомыми растениями и животными	Продуктивная деятельность, тематические досуги
	4-5 лет средняя группа	Обучение, совместный труд детей и взрослых, беседы, чтение художественной литературы, дидактическая игра Просмотр видеофильмов	Показ, объяснение, обучение напоминания Дидактические и развивающие игры. Трудовые поручения, участие в совместной работе со взрослым в уходе за растениями и животными, уголка природы Выращивание зелени для корма птиц в зимнее время. Подкормка птиц. Работа на огороде и цветнике	Продуктивная деятельность, ведение календаря природы совместно с воспитателем, тематические досуги
	5-7 лет старшая и подг. к школе группы	Обучение, совместный труд детей и взрослых, беседы, чтение художественной литературы, дидактическая игра Просмотр видеофильмов целевые прогулки	Показ, объяснение, обучение напоминания Дежурство в уголке природы. Дидактические и развивающие игры. Трудовые поручения, участие в совместной работе со взрослым в уходе за растениями и животными, уголка	Продуктивная деятельность, ведение календаря природы, тематические досуги

			природы	
<b>7.4. Ручной труд</b>	5-7 лет старшая и подг. к школе группы	Совместная деятельность детей и взрослых, продуктивная деятельность	Показ, объяснение, обучение, напоминание Дидактические и развивающие игры. Трудовые поручения, Участие со взрослым по ремонту атрибутов для игр детей, подклейке книг, Изготовление пособий для занятий, самостоятельное планирование трудовой деятельности. Работа с природным материалом, бумагой, тканью. игры и игрушки своими руками.	Продуктивная деятельность
<b>7.7. Формирование первичных представлений о труде взрослых</b>	3-5 лет вторая младшая и средняя гр. 5-7 лет старшая и подг. к школе группы	Наблюдение, целевые прогулки, рассказывание, чтение. Рассматривание иллюстраций Экскурсии, наблюдения, рассказы, обучение, чтение, рассматривание иллюстраций, просмотр видео	Дидактические игры, Сюжетно-ролевые игры, чтение, закрепление Дидактические игры, обучение, чтение, практическая деятельность, встречи с людьми интересных профессий, создание альбомов,	Сюжетно-ролевые игры, обыгрывание, дидактические игры. Практическая деятельность Дидактические игры, сюжетно-ролевые игры

### Вариативная часть

#### **Реализация национально-регионального компонента**

Республика Татарстан – один из многонациональных регионов Российской Федерации. В Законе Республики Татарстан «Об образовании» четко определена необходимость обеспечения гуманистического, развивающего, народно-национального характера образования, связь воспитания и обучения с жизнью и национальными культурными традициями.

Данный раздел составлен с учетом национальных и региональных особенностей Республики Татарстан, который предусматривает следующие направления деятельности:

- Приобщение к истокам национальной культуры народов, населяющих Республику Татарстан. Предоставление каждому ребенку возможность обучения и воспитания на родном языке, формирование у детей основ нравственности на лучших образцах национальной культуры, народных традициях и обычаях.
- Создание благоприятных условий для воспитания толерантной личности – привития любви и уважения к людям другой национальности, к их культурным ценностям.
- Ознакомление с природой родного края, формирование экологической культуры.
- Ознакомление детей с особенностями жизни и быта народов, населяющих Республику Татарстан, праздниками, событиями общественной жизни республики, символиками РТ и РФ, памятниками архитектуры, декоративно-прикладным искусством.

**Организация деятельности взрослых и детей по реализации и освоению национально-регионального компонента программы подробно сформулированы в:** Региональной программе дошкольного образования. Төбәкнең мәктәпкәчә белем бирү программасы. Шаехова Р. К. – РИЦ, 2012. – 208 с.

#### **1.3.Образовательная область «Речевое развитие»**

**Цель:** Формирование устной речи и навыков речевого общения с окружающими на основе овладения литературным языком своего народа.

Вариативная часть: Формирование устной речи и навыков речевого общения с окружающими на двух государственных языках Республики Татарстан. Коррекция неправильного звукопроизношения.

**Задачи:**

- 1) Овладение речью как средством общения и культуры.
- 2) Обогащение активного словаря.
- 3) Развитие связной, грамматически правильной диалоговой и монологической речи.
- 4) Развитие речевого творчества.
- 5) Знакомство с книжной культурой, детской литературой, понимание на слух текстов различных жанров детской литературы.
- 6) Формирование звуковой аналитико-синтетической активности как предпосылки обучения грамоте.
- 7) Развитие звуковой и интонационной культуры речи, фонематического слуха.

Вариативная часть:

- 1) Овладение двумя государственными языками как средством общения и культуры.
- 2) Коррекция неправильного звукопроизношения.

**Принципы развития речи.**

- 1) Принцип взаимосвязи сенсорного, умственного и речевого развития.
- 2) Принцип коммуникативно-деятельного подхода к развитию речи.
- 3) Принцип развития языкового чутья.
- 4) Принцип формирования элементарного сознания явлений языка.
- 5) Принцип взаимосвязи работы над различными сторонами речи.
- 6) Принцип обогащения мотивации речевой деятельности.
- 7) Принцип обогащения активной языковой практики.

**Основные направления работы по развитию речи детей в ДОУ.**

- 1) Развитие словаря: освоение значений слов и их уместное употребление в соответствии с контекстом высказывания, с ситуацией, в которой происходит общение.
- 2) Воспитание звуковой культуры речи: развитие восприятия звуков родной речи и произношения.
- 3) Формирование грамматического строя:
  - морфология (изменение слов по родам, числам, падежам);
  - синтаксис (освоение различных типов словосочетаний и предложений);
  - словообразование.
- 4) Развитие связной речи:
  - диалогическая (разговорная) речь;
  - монологическая речь (рассказывание).
- 5) Формирование элементарного осознания явлений языка и речи: различение звука и слова, нахождение места звука в слове.
- 6) Воспитание любви и интереса к художественному слову.

Вариативная часть:

- 1) Развитие словаря и активное применение в общении на двух государственных языках.
- 2) Развитие артикуляционной моторики и формирование правильного звукопроизношения и закрепление его исходя из индивидуальных нарушений звуков.

**Методы развития речи.**

- 1) Наглядные:
  - непосредственное наблюдение и его разновидности (наблюдение в природе, экскурсии);
  - опосредованное наблюдение (изобразительная наглядность: рассматривание игрушек, картин, рассказывание по игрушкам и картинам.).
- 2) Словесные:
  - чтение и рассказывание художественных произведений;
  - заучивание наизусть;
  - пересказ;
  - общая беседа;
  - рассказывание без опоры на наглядный материал.

- 3) Практические:
- дидактические игры;
  - игры-драматизации, инсценировки,
  - дидактические упражнения, пластические этюды, хороводные игры.

Вариативная часть:

- 1) Аудирование
- 2) Просмотр анимационных сюжетов, мультфильмов
- 3) Работа в индивидуальных тетрадах - по коррекции речевых нарушений и обучению двум государственным языкам.

**Средства развития речи:**

- 1) Общение взрослых и детей.
- 2) Культурная языковая среда.
- 3) Обучение родной речи в организованной деятельности.
- 4) Художественная литература.
- 5) Изобразительное искусство, музыка, театр.
- 6) Организованная образовательная деятельность по другим разделам программы.

**Воспитание любви и интереса к художественному слову, знакомство детей с художественной литературой.**

**Цель:** Формирование интереса и потребности в чтении (восприятии книг).

**Задачи.**

- 1) Вызывать интерес к художественной литературе как средству познания, приобщения к словесному искусству, воспитания культуры чувств и переживаний
- 2) Приобщение к словесному искусству, в том числе развитие художественного восприятия и эстетического вкуса
- 3) Формировать и совершенствовать связную речь, поощрять собственное словесное творчество через прототипы, данные в художественном тексте
- 4) Развитие литературной речи

**Формы работы:**

- 1) Чтение литературного произведения.
- 2) Рассказ литературного произведения.
- 3) Беседа о прочитанном произведении.
- 4) Обсуждение литературного произведения.
- 5) Инсценирование литературного произведения. Театрализованная игра.
- 6) Игра на основе сюжета литературного произведения.
- 7) Продуктивная деятельность по мотивам прочитанного.
- 8) Сочинение по мотивам прочитанного.
- 9) Ситуативная беседа по мотивам прочитанного.

**Основные принципы организации работы по воспитанию у детей интереса к художественному слову**

- 1) Ежедневное чтение детям вслух является обязательным и рассматривается как традиция.
- 2) В отборе художественных текстов учитываются предпочтения педагогов и особенности детей, а также способность книги конкурировать с видеотехникой не только на уровне содержания, но и на уровне зрительного ряда.
- 3) Создание по поводу художественной литературы детско-родительских проектов с включением различных видов деятельности: игровой, продуктивной, коммуникативной, познавательно-исследовательской, в ходе чего создаются целостные продукты в виде книг-самоделок, выставок изобразительного творчества, макетов, плакатов, карт и схем, сценариев викторин, досугов, детско-родительских праздников и др.
- 4) Отказ от обучающих занятий по ознакомлению с художественной литературой в пользу свободного непринудительного чтения

## Формы работы с детьми по образовательной области «Речевое развитие»

Содержани е	Возраст	Совместная деятельность	Режимные моменты	Самостоятельная деятельность
<b>1.Развитие свободного общения со взрослыми и детьми</b>	3 -5 лет, вторая младшая средняя группы	<ul style="list-style-type: none"> <li>- Эмоционально-практическое взаимодействие (игры с предметами и сюжетными игрушками).</li> <li>- Обучающие игры с использованием предметов и игрушек.</li> <li>- Коммуникативные игры с включением малых фольклорных форм (потешки, прибаутки, пестушки, колыбельные)</li> <li>- Сюжетно-ролевая игра.</li> <li>- Игра-драматизация.</li> <li>- Работа в книжном уголке</li> <li>- Чтение, рассматривание иллюстраций</li> <li>- Сценарии активизирующего общения. - Речевое стимулирование (повторение, объяснение, обсуждение, побуждение, напоминание, уточнение)</li> <li>- Беседа с опорой на зрительное восприятие и без опоры на него.</li> <li>- Хороводные игры, пальчиковые игры.</li> </ul>	<ul style="list-style-type: none"> <li>- Речевое стимулирование (повторение, объяснение, обсуждение, побуждение, уточнение напоминание)</li> <li>- формирование элементарного реплицирования.</li> <li>- Беседа с опорой на зрительное восприятие и без опоры на него.</li> <li>- Хороводные игры, пальчиковые игры.</li> <li>- Образцы коммуникативных кодов взрослого.</li> <li>- Тематические досуги.</li> </ul>	<ul style="list-style-type: none"> <li>- Содержательное игровое взаимодействие детей (совместные игры с использованием предметов и игрушек)</li> <li>- Совместная предметная и продуктивная деятельность детей (коллективный монолог).</li> <li>- Игра-драматизация с использованием разных видов театров (театр на банках, ложках и т.п.)</li> <li>- Игры в парах и совместные игры (коллективный монолог)</li> </ul>
	5-7 лет, старшая и подгот. к школе группы	<ul style="list-style-type: none"> <li>- Имитативные упражнения, пластические этюды.</li> <li>- Сценарии активизирующего общения.</li> <li>- Чтение, рассматривание иллюстраций (беседа.)</li> <li>- Коммуникативные тренинги.</li> <li>- Совместная продуктивная деятельность.</li> <li>- Работа в книжном уголке</li> <li>- Экскурсии.</li> <li>- Проектная деятельность</li> </ul>	<ul style="list-style-type: none"> <li>- Поддержание социального контакта (фатическая беседа, эвристическая беседа).</li> <li>- Образцы коммуникативных кодов взрослого.</li> <li>- Коммуникативные тренинги.</li> <li>- Тематические досуги.</li> <li>- Гимнастики (мимическая)</li> </ul>	<ul style="list-style-type: none"> <li>- Самостоятельная художественно-речевая деятельность детей</li> <li>- Сюжетно-ролевая игра.</li> <li>- Игра-импровизация по мотивам сказок.</li> <li>- Театрализованные игры.</li> <li>- Игры с правилами.</li> <li>- Игры парами (настольно-печатные)</li> <li>- Совместная продуктивная деятельность детей</li> </ul>
<b>2.Развитие всех компонент ов устной речи</b>	3 -5 лет, вторая младшая , средняя группы	<ul style="list-style-type: none"> <li>- Артикуляционная гимнастика</li> <li>- Дид. Игры, Настольно-печатные игры</li> <li>- Продуктивная деятельность</li> <li>- Разучивание стихотворений, пересказ</li> <li>- Работа в книжном уголке</li> <li>- Разучивание скороговорок, чистоговорок.</li> <li>- Обучение пересказу по серии сюжетных картинок, по картине</li> </ul>	<ul style="list-style-type: none"> <li>.Называние, повторение, слушание</li> <li>- Речевые дидактические игры.</li> <li>- Наблюдения</li> <li>- Работа в книжном уголке; Чтение. Беседа</li> <li>- Разучивание стихов</li> </ul>	<ul style="list-style-type: none"> <li>Совместная продуктивная и игровая деятельность детей.</li> <li>Словотворчество</li> </ul>
	5-7 лет, старшая и подгот. к школе группы	<ul style="list-style-type: none"> <li>- Сценарии активизирующего общения.</li> <li>- Дидактические игры</li> <li>- Игры-драматизации</li> <li>- Экспериментирование с природным материалом</li> <li>- Разучивание, пересказ</li> <li>- Речевые задания и упражнения</li> </ul>	<ul style="list-style-type: none"> <li>- Речевые дид. игры.</li> <li>- Чтение, разучивание</li> <li>- Беседа</li> <li>- Досуги</li> <li>- Разучивание стихов</li> </ul>	<ul style="list-style-type: none"> <li>- Игра-драматизация</li> <li>- Совместная продуктивная и игровая деятельность детей.</li> <li>- Самостоятельная художественно-речевая деятельность</li> </ul>

		- Разучивание скороговорок, чистоговорок. - Артикуляционная гимнастика - Проектная деятельность - Обучению пересказу литературного произведения		
<b>3.Практическое овладение нормами речи (речевой этикет)</b>	3 -5 лет, вторая младшая, средняя группы	-Сюжетно-ролевые игры -Чтение художественной литературы -Досуги	Образцы коммуникативных кодов взрослого. - Освоение формул речевого этикета (пассивное)	Совместная продуктивная и игровая деятельность детей.
	5-7 лет, старшая и подгот. к школе группы	- Интегрированные НОД - Тематические досуги - Чтение художественной литературы - Моделирование и обыгрывание проблемных ситуаций	- Образцы коммуникативных кодов взрослого. - Использование в повседневной жизни формул речевого этикета - Беседы	- Самостоятельная художественно-речевая деятельность - Совместная продуктивная и игровая деятельность детей. - Сюжетно- ролевые игры
<b>4.Формирование интереса и потребности в чтении</b>	3-5 лет вторая младшая и средняя группы	Подбор иллюстраций Чтение литературы. Подвижные игры Физкультурные досуги Заучивание Рассказ Обучение Экскурсии Объяснения	Физкультминутки, прогулка, прием пищи Беседа Рассказ чтение Д/и Настольно-печатные игры Игры-драматизации,	Игры Дид игры Театр Рассматривание иллюстраций Игры Продуктивная деятельность Настольно-печатные игры Беседы Театр
	5-7 лет старшая и подг. к школе группы	Чтение художественной и познавательной литературы Творческие задания Пересказ Литературные праздники Досуги Презентации проектов Ситуативное общение Творческие игры Театр Чтение литературы, подбор загадок, пословиц, поговорок	Физкультминутки, прогулка, Работа в театральном уголке Досуги кукольные спектакли Организованные формы работы с детьми Тематические досуги Самостоятельная детская деятельность Драматизация Праздники Литературные викторины	Пересказ Драматизация Рассматривание иллюстраций Продуктивная деятельность игры

*Вариативная часть*

**Реализация учебно-методических комплектов по обучению двум государственным языкам Республики Татарстан в равном объеме**

Воспитательно-образовательная работа в группах ведется в соответствии с Законом Республики Татарстан № 16 от 03.03.2012 г. «О языках народов РТ», с учетом Методических рекомендаций МО и НРТ «По организации обучения детей татарскому и русскому языку в дошкольных образовательных организациях».

**Организация деятельности взрослых и детей по реализации УМК по обучению двум государственным языкам Республики Татарстан в равном объеме подробно сформулированы в программах:**

1. Балалар бакчасында рус балаларына татар теле өйрәтү. Обучение русскоязычных детей татарскому языку в детском саду. Зарипова З.М. - Казань: Первая полиграфическая компания, 2013 г.-112с.
2. Обучение детей татарской национальности родному языку – УМК для детей 2-7 лет “Туган телдә сөйләшәбез” (Говорим на родном языке), Хазратова Ф.В., Зарипова З.М.
3. Изучаем русский язык.С.М. Гаффарова – Казань: Первая полиграфическая компания, 2013 г.-120с.



4. Подготовка к обучению грамоте детей татарской национальности – УМК для детей 6-7 лет “Мәктәпкәчә яшьтәгеләр әлифбасы” (Азбука для дошкольников), Шаехова Р.К.
5. Балалар бакчасында әдәп -әхлак тәрбиясе. Методическое пособие. К.В.Закирова

### **Коррекция нарушений речи**

Нарушения речи у большинства детей носят характер, общего недоразвития речи в различной степени для которого характерно:

- нарушения звукопроизношения;
- недоразвитие фонематического восприятия и фонематического анализа;
- agramматизмы, проявляющиеся в сложных формах словоизменения;
- нарушения словообразования;
- недостаточная сформированность связной речи;

Поэтому логопедическое воздействие должно быть направлено на речевую систему в целом, а не только на один изолированный дефект.

Принципы, определяющие построение, реализацию программы и организацию работы по ней:

- гуманизм - вера в возможности ребенка, субъективный, позитивный подход;
- системность - рассмотрение ребёнка как целостного, качественного своеобразного, динамично развивающего субъекта; рассмотрение его речевых нарушений во взаимосвязи с другими сторонами психического развития;
- реалистичность - учёт реальных возможностей ребёнка и ситуации, единства диагностики и коррекционно-развивающей работы;
- деятельностный подход- опора коррекционно - развивающей работы на ведущий вид деятельности, свойственный возрасту;
- индивидуально - дифференцированный подход- изменение содержания, форм и способов коррекционно-развивающей работы в зависимости от индивидуальных особенностей ребенка, целей работы;
- системность подхода - взаимосвязь коррекционно-развивающих воздействий на звукопроизношение, фонематические процессы, лексику и грамматический строй речи.

### **В структуру занятия может входить:**

- упражнения для развития общей координации движений и мелкой моторики пальцев рук;
- дыхательная гимнастика;
- формирование фонематических процессов;
- работа со словами, звуко-слоговой анализ слов;
- работа над предложением;
- обогащение и активизация словарного запаса.

Общеобразовательные задачи реализуются с синхронным выравниванием речевого и психического развития детей, на одном из **основных принципов** - природосообразности. Учитываются особенности детей с общим недоразвитием речи и их сверстников и основываются на онтогенетическом принципе.

В основе коррекции нарушений речи лежат принципы систематичности и взаимосвязи речевого материала, его конкретности и доступности, постепенности, концентрического наращивания информации. Что позволяет ребенку опираться на уже имеющиеся у него знания и умения и обеспечивает поступательное развитие.

### **Методы работы:**

- Объяснение;
- Показ способа действия;
- Упражнение;
- Проговаривание;
- Беседа;

Решение коррекционно- логопедических задач осуществляется при помощи современной **предметно - развивающей среды**: наглядные пособия, демонстрационный и раздаточный материал, картинки- символы, опорные схемы, дидактические игры, информационно-компьютерные технологии.

#### 1.4. Образовательная область «Познавательное развитие»

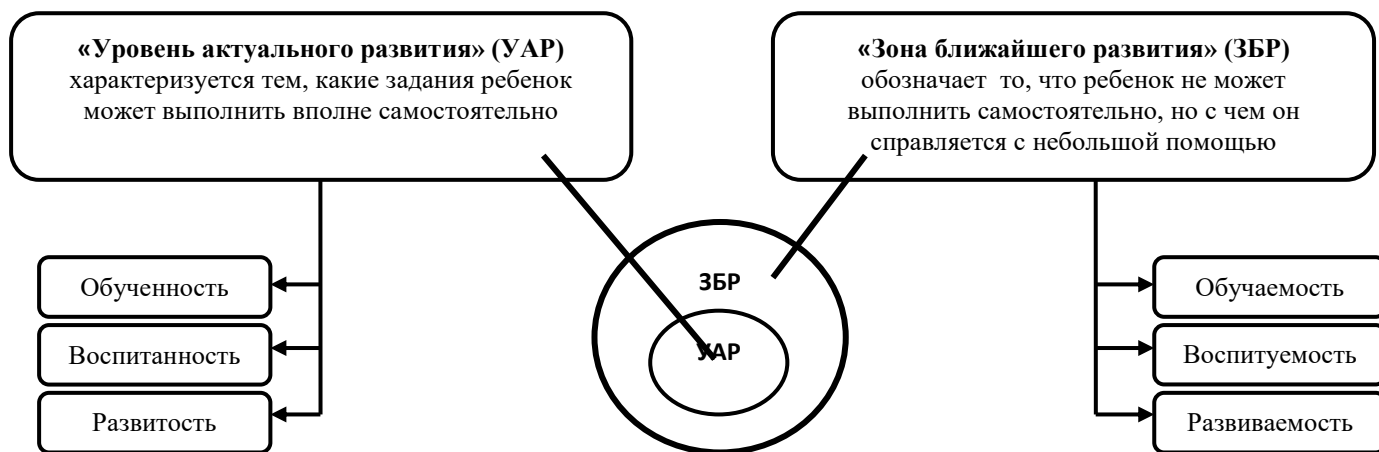
**Цель:** развитие познавательных интересов и познавательных способностей детей, которые можно подразделить на сенсорные, интеллектуально-познавательные и интеллектуально-творческие.

**Задачи:**

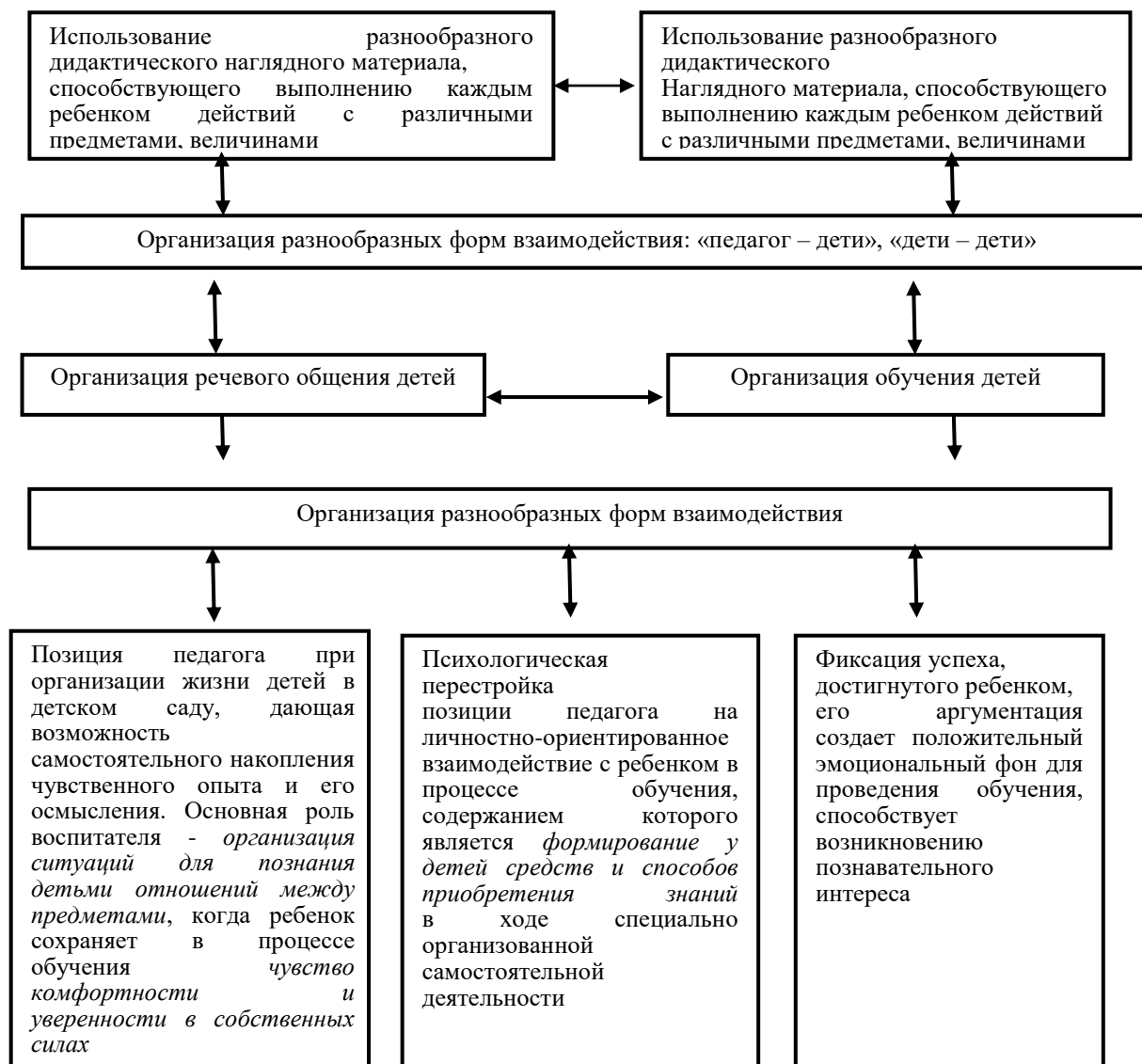
- 1) Развитие интересов детей, любознательности и познавательной мотивации.
- 2) Формирование познавательных действий, становление сознания.
- 3) Развитие воображения и творческой активности.
- 4) Формирование первичных представлений о себе, других людях, объектах окружающего мира, о свойствах и отношениях объектов окружающего мира (форме, цвете, размере, материале, звучании, ритме, темпе, количестве, числе, части и целом, пространстве и времени, движении и покое, причинах и следствиях и др.).
- 5) Формирование первичных представлений о малой родине и Отечестве, представлений о социокультурных ценностях народа, об отечественных традициях и праздниках.
- 6) Формирование первичных представлений о планете Земля как общем доме людей, об особенностях её природы, многообразии стран и народов.

Познавательное развитие дошкольников		
- Развитие мышления памяти и внимания	- Развитие любознательности	- Формирование специальных способов ориентации
- Различные виды деятельности	- Развитие познавательной мотивации	- Экспериментирование с природным материалом
- Вопросы детей	- Развитие воображения и творческой активности	- Использование схем, символов, знаков
- Образовательная деятельность по развитию логики		
- Развивающие игры		

## Построение образовательной деятельности в зоне ближайшего развития ребенка



## Педагогические условия успешного и полноценного интеллектуального развития детей дошкольного возраста



#### **.4.1. Развитие элементарных математических представлений**

**Цель:** интеллектуальное развитие детей, формирование приемов умственной деятельности, творческого и вариативного мышления на основе овладения детьми количественными отношениями предметов и явлений окружающего мира.

##### **Развивающие задачи РЭМП**

- 1) Формировать представление о числе.
- 2) Формировать геометрические представления.
- 3) Формировать представление о преобразованиях (временные представления, представления об изменении количества, об арифметических действиях).
- 4) Развивать сенсорные возможности.
- 5) Формировать навыки выражения количества через число (формирование навыков счета и измерения различных величин)
- 6) Развивать логическое мышление (формирование представлений о порядке и закономерности, об операциях классификации и сериации, знакомство с элементами логики высказываний) навыков счета и измерения различных величин.
- 7) Развивать абстрактное воображение, образную память, ассоциативное мышление, мышление по аналогии.
- 8) предпосылки творческого продуктивного мышления.

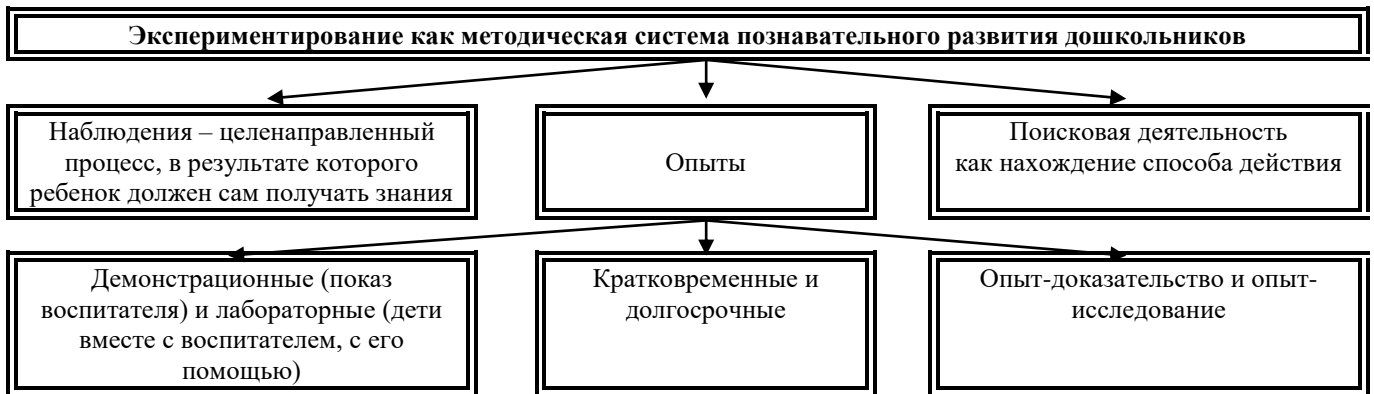
##### **Принципы организации работы по развитию элементарных математических представлений**

- 1) Формирование математических представлений на основе перцептивных (ручных) действий детей, накопления чувственного опыта и его осмысления
- 2) Использование разнообразного и разнопланового дидактического материала, позволяющего обобщить понятия «число», «множество», «форма»
- 3) Стимулирование активной речевой деятельности детей, речевое сопровождение перцептивных действий
- 4) Возможность сочетания самостоятельной деятельности детей и их разнообразного взаимодействия при освоении математических понятий

##### **Формы работы по развитию элементарных математических представлений**

- 1) Обучение в повседневных бытовых ситуациях.
- 2) Демонстрационные опыты.
- 3) Сенсорные праздники на основе народного календаря.
- 4) Театрализация с математическим содержанием – на этапе объяснения или повторения и закрепления (средняя и старшая группы).
- 5) Коллективное занятие при условии свободы участия в нем (средняя и старшая группы).
- 6) Занятие с четкими правилами, обязательное для всех, фиксированной продолжительности (подготовительная группа, на основе соглашения с детьми).
- 7) Свободные беседы гуманитарной направленности по истории математики, о прикладных аспектах математики .
- 8) Самостоятельная деятельность в развивающей среде (все возрастные группы).

## 1.4.2. Детское экспериментирование



## 1.4.3. Ребенок и мир природы



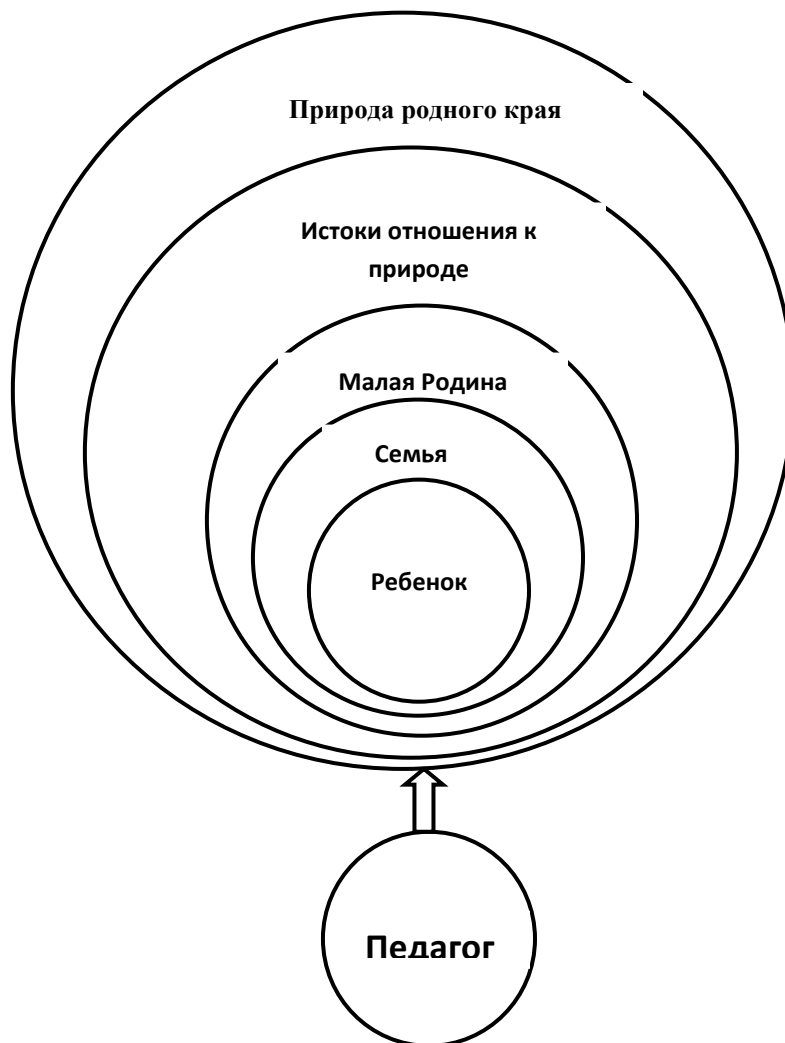
### Законы общего дома природы:

- Все живые организмы имеют равное право на жизнь
- В природе всё взаимосвязано
- В природе ничто никуда не исчезает, а переходит из одного состояния в другое

### Содержание образования общего дома природы:

1. Наглядные
  - Наблюдения:
    - кратковременные
    - длительные
    - определение состояния предмета по отдельным признакам
    - восстановление картины целого по отдельным признакам
    - Рассматривание картин, демонстрация фильмов
2. Практические:
  - Игра:
    - дидактические игры: предметные, настольно-печатные, словесные, игровые упражнения и игры-занятия
    - подвижные игры
    - творческие игры (в т.ч. строительные)
  - Труд в природе
  - индивидуальные поручения
  - коллективный труд
    - Элементарные опыты
3. Словесные
  - Рассказ
  - Беседа
  - Чтение

## Система формирования отношения ребёнка к природе родного края



### Задачи ознакомления дошкольников с социальным миром:

- 1) Сформировать у ребенка представление о себе как о представителе человеческого рода.
- 2) Сформировать у ребенка представлений о людях, живущих на Земле, об их чувствах, поступках, правах и обязанностях; о разнообразной деятельности людей.
- 3) На основе познания развивать творческую, свободную личность, обладающую чувством собственного достоинства и уважением к людям.

### Триединая функция знаний о социальном мире:

- Знания должны нести информацию (информативность знаний).
- Знания должны вызывать эмоции, чувства, отношения (эмоциогенность знаний).
- Знания должны побуждать к деятельности, поступкам (побудительность).

### Формы организации образовательной деятельности

- Познательные эвристические беседы.
- Чтение художественной литературы.
- Изобразительная и конструктивная деятельность.
- Экспериментирование и опыты.
- Музыка.
- Игры (сюжетно-ролевые, драматизации, подвижные).
- Наблюдения.
- Трудовая деятельность.
- Праздники и развлечения.
- Индивидуальные беседы.



**Формы работы с детьми образовательная область «Познавательное развитие»**

Содержание	Возраст	Совместная деятельность	Режимные моменты	Самостоятельная деятельность
<b>1.Формирование элементарных математических представлений</b> * количество и счет * величина * форма * ориентировка в пространстве * ориентировка во времени	3-5 лет вторая младшая и средняя группы	Интегрированные деятельность Упражнения Игры (дидактические, подвижные) Рассматривание (ср. гр.) Наблюдение (ср. гр.) Чтение (ср. гр.) Досуг	Игровые упражнения Напоминание Объяснение Рассматривание (ср. гр.) Наблюдение (ср. гр.)	Игры (дидактические, развивающие, подвижные)
	5-7 лет старшая и подг. к школе группы	Интегрированные занятия Проблемно-поисковые ситуации Упражнения Игры (дидактические, подвижные) Рассматривание Наблюдение Досуг, КВН, Чтение	Игровые упражнения Объяснение Рассматривание Наблюдение	Игры (дидактические, развивающие, подвижные)
<b>2. Детское экспериментирование</b>	3-5 лет вторая младшая и средняя группы	Обучение в условиях специально оборудованной полифункциональной интерактивной среде Игровые занятия с использованием полифункционального игрового оборудования Игровые упражнения Игры (дидактические, подвижные) Показ Игры экспериментирования	Игровые упражнения Напоминание Объяснение Обследование Наблюдение Наблюдение на прогулке Развивающие игры	Игры (дидактические, развивающие, подвижные) Игры-экспериментирования Игры с использованием дидактических материалов Наблюдение Интегрированная детская деятельность (включение ребенком полученного сенсорного опыта в

		(ср. гр.) Простейшие опыты		его практическую деятельность: предметную, продуктивную, игровую)
	5-7 лет старшая и подг. к школе группы	Интегрированные занятия Экспериментирование Обучение в условиях специально оборудованной полифункциональной интерактивной среде Игровые занятия с использованием полифункционального игрового оборудования Игровые упражнения Игры (дидактические, подвижные) Показ Тематическая прогулка КВН (подг. гр.)	Игровые упражнения Напоминание Объяснение Обследование Наблюдение Наблюдение на прогулке Игры экспериментирования Развивающие игры Проблемные ситуации	Игры (дидактические, развивающие, подвижные) Игры-экспериментирования Игры с использованием дидактических материалов Наблюдение Интегрированная детская деятельность (включение ребенком полученного сенсорного опыта в его практическую деятельность: предметную, продуктивную, игровую)
<b>3.Формирование целостной картины мира, расширение кругозора</b> * предметное и социальное окружение * ознакомление с природой	3-5 лет младшая и средняя группы	Сюжетно-ролевая игра Игровые обучающие ситуации Наблюдение Целевые прогулки Игра-экспериментирование Исследовательская деятельность Конструирование Развивающие игры Экскурсии Ситуативный разговор Рассказ Беседы Экологические, досуги, праздники, развлечения	Сюжетно-ролевая игра Игровые обучающие ситуации Рассматривание Наблюдение Труд в уголке природе Экспериментирование Исследовательская деятельность Конструирование Развивающие игры Экскурсии Рассказ Беседа	Сюжетно-ролевая игра Игровые обучающие ситуации Игры с правилами Рассматривание Наблюдение Игра-экспериментирование Исследовательская деятельность Конструирование Развивающие игры
	5-7 лет старшая и подг. к школе группы	Сюжетно-ролевая игра Игровые обучающие ситуации Наблюдение Рассматривание, просмотр фильмов, слайдов Труд в уголке природе, огороде, цветнике Целевые прогулки Экологические акции Экспериментирование, опыты Моделирование Исследовательская деятельность Комплексные, интегрированные занятия Конструирование Развивающие игры Беседа Рассказ	Сюжетно-ролевая игра Игровые обучающие ситуации Наблюдение Труд в уголке природе, огороде, цветнике Подкормка птиц Выращивание растений Экспериментирование Исследовательская деятельность Конструирование Развивающие игры Беседа Рассказ Создание коллекций Проектная	Сюжетно-ролевая игра Игры с правилами Рассматривание Наблюдение Экспериментирование Исследовательская деятельность Конструирование Развивающие игры Моделирование Самостоятельная художественно-речевая деятельность Деятельность в уголке природы



		Создание коллекций, музейных экспозиций Проектная деятельность Проблемные ситуации Экологические, досуги, праздники, развлечения	деятельность Проблемные ситуации	
--	--	---	--	--

Образовательная область	Формы взаимодействия с семьями воспитанников
<b>Познавательно-речевое развитие</b>	<ol style="list-style-type: none"> <li>1. Информирование родителей о содержании и жизнедеятельности детей в ДОУ, их достижениях и интересах: <ul style="list-style-type: none"> <li>➤ Чему мы научимся (Чему научились),</li> <li>➤ Наши достижения,</li> <li>➤ Познавательно-игровые мини-центры для взаимодействия родителей с детьми в условиях ДОУ,</li> <li>➤ Выставки продуктов детской и детско-взрослой деятельности (рисунки, поделки, рассказы, проекты и т.п.)</li> </ul> </li> <li>2. Собеседование с ребёнком в присутствии родителей. Проводится с целью определения познавательного развития дошкольника и является тактичным способом налаживания общения с родителями, демонстрации возможностей ребёнка. Опосредованно предостерегает родителей от авторитарного управления развитием ребёнка и жёсткой установки на результат.</li> <li>3. Совместные досуги и мероприятия на основе партнёрской деятельности родителей и педагогов.</li> <li>4. Знакомление родителей с деятельностью детей (видеозапись). Использование видеоматериалов с целью проведения индивидуальных консультаций с родителями, где анализируется интеллектуальная активность ребёнка, его работоспособность, развитие речи, умение общаться со сверстниками. Выявление причин негативных тенденций и совместный с родителями поиск путей их преодоления.</li> <li>5. Открытые мероприятия с детьми для родителей.</li> <li>6. Посещение культурных учреждений при участии родителей (театр, библиотека, выставочный зал и др.) с целью расширения представлений об окружающем мире, формирования адекватных форм поведения в общественных местах, воспитания положительных эмоций и эстетических чувств.</li> <li>7. Совместные досуги, праздники, музыкальные и литературные вечера на основе взаимодействия родителей и детей.</li> <li>8. Совместные наблюдения явлений природы, общественной жизни с оформлением плакатов, которые становятся достоянием группы. Помощь родителей ребёнку в подготовке рассказа или наглядных материалов (изобразительная деятельность, подбор иллюстраций и др.).</li> <li>9. Создание в группе тематических выставок при участии родителей: «Дары природы», «История вещей», «Родной край», «Профессии наших родителей», «Транспорт» и др. с целью расширения кругозора дошкольников.</li> <li>10. Совместная работа родителей с ребёнком над созданием семейных альбомов «Моя семья», «Моя родословная», «Семья и спорт», «Как мы отдыхаем» и др.</li> <li>11. Совместная работа родителей, ребёнка и педагога по созданию альбома «Мои интересы и достижения» и др.; по подготовке тематических бесед «Мои любимые игрушки», «Игры детства моих родителей», «На пороге Новый год» и т.п.</li> <li>12. Проведение встреч с родителями с целью знакомства с профессиями, формирования уважительного отношения к людям труда.</li> <li>13. Организация совместных выставок «Наши увлечения» с целью формирования у детей умения самостоятельно занять себя и содержательно организовать досуг.</li> <li>14. Создание в группе «коллекций» - наборы открыток, календарей, минералов и др. предметов для познавательно-творческой работы.</li> <li>15. Совместное создание тематических альбомов экологической направленности «Птицы», «Животные», «Рыбы», «Цветы» и т.д.</li> <li>16. Игротека в детском саду с приглашением родителей и других членов семьи.</li> <li>17. Совместные выставки игр-самоделок с целью демонстрации вариативного использования бросового материала в познавательно-трудовой деятельности и детских играх.</li> </ol>

### **1.5.Образовательная область «Художественно-эстетическое развитие»**

**Цель:** Достижение целей формирования интереса к эстетической стороне окружающей действительности, удовлетворение потребности детей в самовыражении.

#### **Задачи:**

- 1) Развитие предпосылок ценностно-смыслового восприятия и понимания произведений искусства (словесного, музыкального, изобразительного), мира природы.
- 2) Становление эстетического отношения к окружающему миру.
- 3) Формирование элементарных представлений о видах искусства.
- 4) Восприятие музыки, художественной литературы, фольклора.
- 5) Стимулирование сопереживания персонажам художественных произведений.
- 6) Реализация самостоятельной творческой деятельности детей (изобразительной, конструктивно-модельной, музыкальной и др.).

#### **Задачи художественно-эстетического развития в младшем дошкольном возрасте:**

- 1) Эстетическое восприятие мира природы:
  - Побуждать детей наблюдать за окружающей живой природой, всматриваться, замечать красоту природы.
  - Обогащать яркими впечатлениями от разнообразия красоты природы.
  - Воспитывать эмоциональный отклик на окружающую природу.
  - Воспитывать любовь ко всему живому, умение любоваться, видеть красоту вокруг себя.
- 2) Эстетическое восприятие социального мира:
  - Дать детям представление о том, что все люди трудятся.
  - Воспитывать интерес, уважение к труду, людям труда.
  - Воспитывать бережное отношение к окружающему предметному миру.
  - Формировать интерес к окружающим предметам.
  - Уметь обследовать их, осуществлять простейший сенсорный анализ, выделять ярко выраженные свойства, качества предмета.
  - Различать эмоциональное состояние людей. Воспитывать чувство симпатии к другим детям.
- 3) Художественное восприятие произведений искусства:
  - Развивать эстетические чувства, художественное восприятие ребенка.
  - Воспитывать эмоциональный отклик на произведения искусства.
  - Учить замечать яркость цветовых образов изобразительного и прикладного искусства.
  - Учить выделять средства выразительности в произведениях искусства.
  - Дать элементарные представления об архитектуре.
  - Учить делиться своими впечатлениями со взрослыми, сверстниками.
  - Формировать эмоционально-эстетическое отношение ребенка к народной культуре.
- 4) Художественно-изобразительная деятельность:
  - Развивать интерес детей к изобразительной деятельности, к образному отражению увиденного, услышанного, прочувствованного.
  - Формировать представления о форме, величине, строении, цвете предметов, упражнять в передаче своего отношения к изображаемому, выделять главное в предмете и его признаки, настроение.
  - Учить создавать образ из округлых форм и цветовых пятен.
  - Учить гармонично располагать предметы на плоскости листа.
  - Развивать воображение, творческие способности.
  - Учить видеть средства выразительности в произведениях искусства (цвет, ритм, объем).
  - Знакомить с разнообразием изобразительных материалов.

#### **Задачи художественно-эстетического развития в старшем дошкольном возрасте**

- 1) Эстетическое восприятие мира природы:
  - Развивать интерес, желание и умение наблюдать за живой и неживой природой
  - Воспитывать эмоциональный отклик на красоту природы, любовь к природе, основы экологической культуры

- Подводить к умению одухотворять природу, представлять себя в роли животного, растения, передавать его облик, характер, настроение
- 2) Эстетическое восприятие социального мира:
  - Дать детям представление о труде взрослых, о профессиях
  - Воспитывать интерес, уважение к людям, которые трудятся на благо других людей
  - Воспитывать предметное отношение к предметам рукотворного мира
  - Формировать знания о Родине.
  - Знакомить с ближайшим окружением, учить любоваться красотой окружающих предметов
  - Учить выделять особенности строения предметов, их свойства и качества, назначение
  - Знакомить с изменениями, происходящими в окружающем мире
  - Развивать эмоциональный отклик на человеческие взаимоотношения, поступки
- 3) Художественное восприятие произведений искусства
  - Развивать эстетическое восприятие, умение понимать содержание произведений искусства, всматриваться в картину, сравнивать произведения, проявляя к ним устойчивый интерес
  - Развивать эмоционально-эстетическую отзывчивость на произведения искусства
  - Учить выделять средства выразительности в произведениях искусства
  - Воспитывать эмоциональный отклик на отраженные в произведениях искусства поступки, события, соотносить со своими представлениями о красивом, радостном, печальном и т.д.
  - Развивать представления детей об архитектуре
  - Формировать чувство цвета, его гармонии, симметрии, формы, ритма
  - Знакомить с произведениями искусства, знать, для чего создаются красивые вещи
  - Содействовать эмоциональному общению
- 4) Художественно-изобразительная деятельность
  - Развивать устойчивый интерес детей к разным видам изобразительной деятельности
  - Развивать эстетические чувства
  - Учить создавать художественный образ
  - Учить отражать свои впечатления от окружающего мира в продуктивной деятельности, придумывать, фантазировать, экспериментировать
  - Учить изображать себя в общении с близкими, животными, растениями, отражать общественные события
  - Развивать художественное творчество детей
  - Учить передавать животных, человека в движении
  - Учить использовать в изобразительной деятельности разнообразные изобразительные материалы

### 1.5.1. Художественно-изобразительная деятельность

**Принципы**, обусловленные особенностями художественно-эстетической деятельности:

- 1) Эстетизация предметно-развивающей среды и быта в целом.
- 2) Культурное обогащение (амплификации) содержания изобразительной деятельности, в соответствии с особенностями познавательного развития детей разных возрастов.
- 3) Взаимосвязь продуктивной деятельности с другими видами детской активности.
- 4) Интеграция различных видов изобразительного искусства и художественной деятельности.
- 5) Эстетический ориентир на общечеловеческие ценности (воспитание человека думающего, чувствующего, созидającego, рефлектирующего).
- 6) Обогащение сенсорно-чувственного опыта.
- 7) Организация тематического пространства (информационного поля) - основы для развития образных представлений;
- 8) Взаимосвязь обобщённых представлений и обобщённых способов действий, направленных на создание выразительного художественного образа.
- 9) Естественная радость (радость эстетического восприятия, чувствования и деяния, сохранение непосредственности эстетических реакций, эмоциональной открытости).

**Педагогические условия** необходимые для эффективного художественного развития детей дошкольного возраста:

- 1) Формирование эстетического отношения и художественных способностей в активной творческой деятельности детей.
- 2) Создание развивающей среды для занятий по рисованию, лепке, аппликации, художественному труду и самостоятельного детского творчества.
- 3) Ознакомление детей с основами изобразительного и народного декоративно-прикладного искусства в среде музея и дошкольного образовательного учреждения.

#### **Модель эстетического отношения к окружающему миру.**

- 1) Способность эмоционального переживания.
- 2) Способность к активному усвоению художественного опыта (эстетической апперцепции), к самостоятельной творческой деятельности, к саморазвитию и экспериментированию (поисковыми действиями).
- 3) Специфические художественные и творческие способности (восприятие, исполнительство и творчество).

#### **Методы эстетического воспитания:**

- 1) Метод пробуждения ярких эстетических эмоций и переживаний с целью овладения даром сопереживания.
- 2) Метод побуждения к сопереживанию, эмоциональной отзывчивости на прекрасное в окружающем мире.
- 3) Метод эстетического убеждения (По мысли А.В. Бакушинского «Форма, колорит, линия, масса и пространство, фактура должны убеждать собою непосредственно, должны быть самоценны, как чистый эстетический факт».).
- 4) Метод сенсорного насыщения (без сенсорной основы немислимо приобщение детей к художественной культуре).
- 5) Метод эстетического выбора («убеждения красотой»), направленный на формирование эстетического вкуса; » метод разнообразной художественной практики.
- 6) Метод сотворчества (с педагогом, народным мастером, художником, сверстниками).
- 7) Метод нетривиальных (необыденных) творческих ситуаций, пробуждающих интерес к художественной деятельности.
- 8) Метод эвристических и поисковых ситуаций.

#### **Принципы интегрированного подхода:**

В основе лежит понятие полихудожественного развития. Все искусства выступают как явления жизни в целом. Каждый ребенок может успешно продвигаться в каждом из видов художественной деятельности и творчества.

- 1) Искусство взаимодействует даже в том случае, если педагог об этом не знает или не хочет с этим считаться. Цвет, звук, пространство, движение, форма тесно связаны, взаимозаменяемы. Они являются разным выражением тех же духовных явлений и качеств мира. В интегрированном подходе важно учитывать внутренние, образные, духовные связи искусств - на уровне творческого процесса. Это нужно отличать от привычных межпредметных связей или взаимного иллюстрирования одного искусства примерами другого - по их сюжету и содержанию.
- 2) Интегрированный подход предполагает учет географических, исторических, культурогенных факторов сознания произведений искусства в едином потоке культуры. Искусства развивались неравномерно, причем у некоторых народов в определенные исторические периоды некоторые искусства либо преобладали, либо просто отсутствовали.
- 3) Учет региональных, национально-исторических художественных традиций, связанных с местностью, материальными объектами, духовной устремленностью народа. Связи региональной и мировой художественных культур.
- 4) Связи искусства с науками в едином поле творческих проявлений человечества там, где они питаются достижениями друг друга, нередко совмещаясь в одном лице.

### 1.5.2. Детское конструирование

#### Виды детского конструирования:

- 1) Из строительного материала.
- 2) Из бумаги.
- 3) Из природного материала.
- 4) Из промышленных отходов.
- 5) Из деталей конструкторов.
- 6) Из крупно-габаритных модулей.
- 7) Практическое и компьютерное.

#### Формы организации обучения конструированию:

- 1) Конструирование по модели.
- 2) Конструирование по условиям.
- 3) Конструирование по образцу.
- 4) Конструирование по замыслу.
- 5) Конструирование по теме.
- 6) Каркасное конструирование.
- 7) Конструирование по чертежам и схемам.

#### Взаимосвязь конструирования и игры:

- Ранний возраст: конструирование слито с игрой.
- Младший дошкольный возраст: игра становится побудителем к конструированию, которое начинает приобретать для детей самостоятельное значение.
- Старший дошкольный возраст: сформированная способность к полноценному конструированию стимулирует развитие сюжетной линии игры и само, порой, приобретает сюжетный характер, когда создается несколько конструкций, объединенных общим сюжетом.

### 1.5.3. Музыкальное развитие.

**Основные цели:** развитие музыкальности детей и их способности эмоционально воспринимать музыку.

#### Задачи:

- 1) Развитие музыкально-художественной деятельности.
- 2) Приобщение к музыкальному искусству.
- 3) Развитие воображения и творческой активности.

#### Направления образовательной работы:

- 1) Слушание.
- 2) Пение.
- 3) Музыкально-ритмические движения.
- 4) Игра на детских музыкальных инструментах.
- 5) Развитие детского творчества (песенного, музыкально-игрового, танцевального).

#### Методы музыкального развития:

- 1) Наглядный: сопровождение музыкального ряда изобразительным, показ движений.
- 2) Словесный: беседы о различных музыкальных жанрах.
- 3) Словесно-слуховой: пение.
- 4) Слуховой: слушание музыки.
- 5) Игровой: музыкальные игры.
- 6) Практический: разучивание песен, танцев, воспроизведение мелодий.

#### Содержание работы: «Слушание»:

- ознакомление с музыкальными произведениями, их запоминание, накопление музыкальных впечатлений;
- развитие музыкальных способностей и навыков культурного слушания музыки;
- развитие способности различать характер песен, инструментальных пьес, средств их выразительности; формирование музыкального вкуса;
- развитие способности эмоционально воспринимать музыку.

### Содержание работы: «Пение»

- формирование у детей певческих умений и навыков;
- обучение детей исполнению песен на занятиях и в быту, с помощью воспитателя и самостоятельно, с сопровождением и без сопровождения инструмента;
- развитие музыкального слуха, т.е. различение интонационно точного и неточного пения, звуков по высоте, длительности, слушание себя при пении и исправление своих ошибок;
- развитие певческого голоса, укрепление и расширение его диапазона.

### Содержание раздела «Музыкально-ритмические движения»

- развитие музыкального восприятия, музыкально-ритмического чувства и в связи с этим ритмичности движений;
- обучение детей согласованию движений с характером музыкального произведения, наиболее яркими средствами музыкальной выразительности, развитие пространственных и временных ориентировок;
- обучение детей музыкально-ритмическим умениям и навыкам через игры, пляски и упражнения;
- развитие художественно-творческих способностей.

### Содержание работы: «Игра на детских музыкальных инструментах»

- совершенствование эстетического восприятия и чувства ребенка;
- становление и развитие волевых качеств: выдержка, настойчивость, целеустремленность, усидчивость;
- развитие сосредоточенности, памяти, фантазии, творческих способностей, музыкального вкуса;
- знакомство с детскими музыкальными инструментами и обучение детей игре на них;
- развитие координации музыкального мышления и двигательных функций организма.

### Содержание работы: «Творчество»: песенное, музыкально-игровое, танцевальное; импровизация на детских музыкальных инструментах

- развивать способность творческого воображения при восприятии музыки;
- способствовать активизации фантазии ребенка, стремлению к достижению самостоятельно поставленной задачи, к поискам форм для воплощения своего замысла;
- развивать способность к песенному, музыкально-игровому, танцевальному творчеству, к импровизации на инструментах.

### Формы работы с детьми по образовательной области «Художественно-эстетическое развитие»

Содержание	Возраст	Совместная деятельность	Режимные моменты	Самостоятельная деятельность
<b>1. Развитие продуктивной деятельности</b> ➤ рисование ➤ лепка ➤ аппликация ➤ конструирование	3-5 лет вторая младшая и средняя группы	Наблюдения по ситуации	Интегрированная детская деятельность Игра Игровое упражнение Проблемная ситуация Индивидуальная работа с детьми	Самостоятельная художественная деятельность Игра Проблемная ситуация Игры со строительным материалом Постройки для сюжетных игр
		Занимательные показы Наблюдения по ситуации Индивидуальная работа с детьми Рисование Аппликация Лепка Сюжетно-игровая ситуация Выставка детских работ Конкурсы Интегрированные занятия		
<b>2. Развитие детского творчества</b>	5-7 лет старшая и подг. к школе группы	Рассматривание предметов искусства	Интегрированная детская деятельность Игра Игровое упражнение Проблемная ситуация	Самостоятельное художественное творчество Игра Проблемная ситуация
<b>3. Приобщение к изобразительному искусству</b>		Беседа Экспериментирование с материалом Рисование Аппликация		

		<p>Лепка Художественный труд Интегрированные занятия Дидактические игры Художественный досуг Конкурсы Выставки работ декоративно-прикладного искусства</p>	<p>Индивидуальная работа с детьми Проектная деятельность Создание коллекций Выставка репродукций произведений живописи Развивающие игры Рассматривание чертежей и схем</p>	
<p><b>4. Развитие музыкально-художественной деятельности; приобщение к музыкальному искусству</b></p> <p>*Слушание * Пение * Песенное творчество * Музыкально-ритмические движения * Развитие танцевально-игрового творчества * Игра на детских музыкальных инструментах</p>	<p>3-5 лет вторая младшая и средняя группы</p>	<p>Занятия Праздники, развлечения Музыка в повседневной жизни: -Театрализованная деятельность -Слушание музыкальных сказок, -Просмотр мультфильмов, фрагментов детских музыкальных фильмов - рассматривание картинок, иллюстраций в детских книгах, репродукций, предметов окружающей действительности; Игры, хороводы - Рассматривание портретов композиторов (ср. гр.) - Празднование дней рождения</p>	<p>Использование музыки: -на утренней гимнастике и физкультурных занятиях; - на музыкальных занятиях; - во время умывания - в продуктивных видах деятельности - во время прогулки (в теплое время) - в сюжетно-ролевых играх - перед дневным сном - при пробуждении - на праздниках и развлечениях</p>	<p>Создание условий для самостоятельной муз. деятельности в группе: подбор муз. инструментов (озвученных и неозвученных), муз.игрушек, театральных кукол, атрибутов для ряжения, ТСО. Экспериментирование со звуками, используя муз. игрушки и шумовые инструменты Игры в «праздники», «концерт» Стимулирование самостоятельного выполнения танцевальных движений под плясовые мелодии Импровизация танцевальных движений в образах животных, Концерты-импровизации Игра на шумовых музыкальных инструментах; экспериментирование со звуками, Муз.-дид. игры</p>
	<p>5-7 лет старшая и подг. к школе группы</p>	<p>Занятия Праздники, развлечения Музыка в повседневной жизни: -Театрализованная деятельность -Слушание музыкальных сказок, - Беседы с детьми о музыке; -Просмотр мультфильмов, фрагментов детских музыкальных фильмов - Рассматривание иллюстраций в детских книгах, репродукций, предметов окружающей действительности;</p>	<p>Использование музыки: -на утренней гимнастике и физкультурных занятиях; - на музыкальных занятиях; - во время умывания - во время прогулки (в теплое время) - в сюжетно-ролевых играх - перед дневным сном - при пробуждении - на праздниках и развлечениях</p>	<p>Создание условий для самостоятельной муз.деятельности в группе: подбор муз.инструментов (озвученных и неозвученных), муз. игрушек, театральных кукол, атрибутов, элементов костюмов для театрализованной деятельности. ТСО Игры в «праздники», «концерт», «оркестр», «муз. занятия», «телевизор» Придумывание простейших</p>

		- Рассматривание портретов композиторов	Инсценирование песен -Формирование танцевального творчества, -Импровизация образов сказочных животных и птиц	танцевальных движений Инсценирование содержания песен, хороводов Составление композиций танца Муз.-дид. игры Игры-драматизации Аккомпанемент в пении, танце и др Детский ансамбль, оркестр Игра в «концерт», «муз. занятия»
--	--	---	--	--

Образовательная область	Формы взаимодействия с семьями воспитанников
Художественно - эстетическое развитие	<ol style="list-style-type: none"> <li>1. Совместная организация выставок произведений искусства (декоративно-прикладного) с целью обогащения художественно-эстетических представлений детей.</li> <li>2. Организация и проведение конкурсов и выставок детского творчества.</li> <li>3. Анкетирование родителей с целью изучения их представлений об эстетическом воспитании детей.</li> <li>4. Организация тематических консультаций, папок-передвижек, раскладушек по разным направлениям художественно-эстетического воспитания ребёнка («Как познакомить детей с произведениями художественной литературы», «Как создать дома условия для развития художественных особенностей детей», «Развитие личности дошкольника средствами искусства» и др.).</li> <li>5. Организация мероприятий, направленных на распространение семейного опыта художественно-эстетического воспитания ребёнка («Круглый стол», средства массовой информации, альбомы семейного воспитания и др.).</li> <li>6. Встречи с родителями в «Художественной гостиной». Цель: знакомство с основными направлениями художественно-эстетического развития детей.</li> <li>7. Участие родителей и детей в театрализованной деятельности: совместная постановка спектаклей, создание условий, организация декораций и костюмов.</li> <li>8. Организация совместной деятельности детей и взрослых по выпуску семейных газет с целью обогащения коммуникативного опыта дошкольника.</li> <li>9. Проведение праздников, досугов, литературных и музыкальных вечеров с привлечением родителей.</li> <li>10. Приобщение к театрализованному и музыкальному искусству через аудио- и видеотеку. Регулирование тематического подбора для детского восприятия.</li> <li>11. Семинары-практикумы для родителей по художественно-эстетическому воспитанию дошкольников.</li> <li>12. Создание игротеки по художественно-эстетическому развитию детей.</li> <li>13. Организация выставок детских работ и совместных тематических выставок детей и родителей.</li> <li>14. Совместное издание литературно-художественного журнала (рисунки, сказки, комиксы, придуманных детьми и их родителями).</li> </ol>



## 2. Модель организации образовательной деятельности

### Освоение воспитанниками ДОО примерной основной общеобразовательной

**Физическое развитие** - Физическая культура  
Здоровый образ жизни

**Познавательное развитие** - Окружающий мир  
Развитие элементарных математических представлений  
конструирование

**Речевое развитие** - Развитие речи  
Чтение художественной литературы

**Социально-коммуникативное развитие** - Социализация  
Труд  
Безопасность  
Патриотическое воспитание

**Художественно-эстетическое развитие** - Музыкальное воспитание  
Продуктивная деятельность (лепка, аппликация, рисование и др.)

### 2.1. Вариативные формы, способы, методы и средства реализации Программы

#### 2.1.1. Технологии личностно - ориентированного взаимодействия педагога с детьми

##### Характерные особенности:

- 1) смена педагогического воздействия на педагогическое взаимодействие; изменение направленности педагогического «вектора» — не только от взрослого к ребенку, но и от ребенка к взрослому;
- 2) основной доминантой является выявление личностных особенностей каждого ребенка как индивидуального субъекта познания и других видов деятельности;
- 3) содержание образования не должно представлять собой только лишь набор социокультурных образцов в виде правил, приемов действия, поведения, оно должно включать содержание субъектного опыта ребенка как опыта его индивидуальной жизнедеятельности, без чего содержание образования становится обезличенным, формальным, невостребованным.

##### Характерные черты личностно-ориентированного взаимодействия педагога с детьми в ДОО:

- создание педагогом условий для максимального влияния образовательного процесса на развитие индивидуальности ребенка (актуализация субъектного опыта детей;
- оказание помощи в поиске и обретении своего индивидуального стиля и темпа деятельности, раскрытии и развитии индивидуальных познавательных процессов и интересов;
- содействие ребенку в формировании положительной Я-концепции, развитии творческих способностей, овладении умениями и навыками самопознания).

*Интегрированные свойства личности педагога, которые в основном определяют успешность в личностно-ориентированном взаимодействии:*

- 1) *Социально-педагогическая ориентация* — осознание педагогом необходимости отстаивания интересов, прав и свобод ребенка на всех уровнях педагогической деятельности.
- 2) *Рефлексивные способности*, которые помогут педагог остановиться, оглянуться, осмыслить то, что он делает: «Не навредить!»
- 3) *Методологическая культура* — система знаний и способов деятельности, позволяющих грамотно, осознанно выстраивать свою деятельность в условиях выбора образовательных альтернатив; одним из важных элементов этой культуры является умение педагога мотивировать деятельность своих воспитанников.

#### **Составляющие педагогической технологии:**

Построение субъект-субъектного взаимодействия педагога с детьми, которое требует от педагога высокого профессионального мастерства, развитой педагогической рефлексии способности конструировать педагогический процесс на основе педагогической диагностики.

➤ Построение педагогического процесса на основе педагогической диагностики, которая представляет собой набор специально разработанных информативных методик и тестовых заданий, позволяющих воспитателю в повседневной жизни детского сада диагностировать реальный уровень развития ребенка, находить пути помощи ребенку в его развитии (задания направлены на выявление успешности освоения содержания различных разделов программы, на определение уровня владения ребенком позиции субъекта, на возможность отслеживания основных параметров эмоционального благополучия ребенка в группе сверстников, на выявление успешности формирования отдельных сторон социальной компетентности (экологическая воспитанность, ориентировка в предметном мире и др).

➤ Осуществление индивидуально-дифференцированного подхода, при котором воспитатель дифференцирует группу на типологические подгруппы, объединяющие детей с общей социальной ситуацией развития, и конструирует педагогическое воздействие в подгруппах путем создания дозированных по содержанию, объему, сложности, физическим, эмоциональным и психическим нагрузкам заданий и образовательных ситуаций (цель индивидуально-дифференцированного подхода — помочь ребенку максимально реализовать свой личностный потенциал, освоить доступный возрасту социальный опыт; в старших группах конструирование педагогического процесса требует дифференциации его содержания в зависимости от половых интересов и склонностей детей).

➤ Творческое конструирование воспитателем разнообразных образовательных ситуаций (игровых, практических, театрализованных и т.д.), позволяющих воспитывать гуманное отношение к живому, развивать любознательность, познавательные, сенсорные, речевые, творческие способности. Наполнение повседневной жизни группы интересными делами, проблемами, идеями, включение каждого ребенка в содержательную деятельность, способствующую реализации детских интересов и жизненной активности.

➤ Нахождение способа педагогического воздействия для того, чтобы поставить ребенка в позицию активного субъекта детской деятельности (использование игровых ситуаций, требующих оказания помощи любому персонажу, использование дидактических игр, моделирования, использование в старшем дошкольном возрасте занятий по интересам, которые не являются обязательными, а предполагают объединение взрослых и детей на основе свободного детского выбора, строятся по законам творческой деятельности, сотрудничества, сотворчества).

➤ Создание комфортных условий, исключающих «дидактический синдром», заорганизованность, излишнюю регламентацию, при этом важны атмосфера доверия, сотрудничества, сопереживания, гуманистическая система взаимодействия взрослых и детей во взаимоувлекательной деятельности (этим обусловлен отказ от традиционных занятий по образцу, ориентированных на репродуктивную детскую деятельность, формирование навыков).

➤ Предоставление ребенку свободы выбора, приобретение индивидуального стиля деятельности (для этого используются методика обобщенных способов создания поделок из разных материалов, а также опорные схемы, модели, пооперационные карты, простейшие чертежи, детям предоставляется широкий выбор материалов, инструментов).

➤ Сотрудничество педагогического коллектива детского сада с родителями (выделяются три ступени взаимодействия: создание общей установки на совместное решение задач воспитания; разработка общей стратегии сотрудничества; реализация единого согласованного индивидуального подхода к ребенку с целью максимального развития его личностного потенциала).

➤ Организация материальной развивающей среды, состоящей из ряда центров (сенсорный центр, центр математики, центр сюжетной игры, центр строительства, центр искусства и др.), которая способствовала бы организации содержательной деятельности детей и соответствовала бы ряду показателей, по которым воспитатель может оценить качество созданной в группе развивающей предметно-игровой среды и степень ее влияния на детей (включенность всех детей в активную самостоятельную деятельность; низкий уровень шума в группе; низкая конфликтность между детьми; выраженная продуктивность самостоятельной деятельности детей; положительный эмоциональный настрой детей, их жизнерадостность, открытость).

➤ Интеграция образовательного содержания программы.

### 2.1.2. Технологии проектной деятельности

#### Этапы в развитии проектной деятельности:

1) *Подражательско-исполнительский*, реализация которого возможна с детьми трех с половиной — пяти лет. На этом этапе дети участвуют в проекте «из вторых ролях», выполняют действия по прямому предложению взрослого или путем подражания ему, что не противоречит природе маленького ребенка: в этом возрасте еще как потребность установить и сохранить положительное отношение к взрослому, так и подражательность.

2) *Общеразвивающий* он характерен для детей пяти-шести лет, которые уже имеют опыт разнообразной совместной деятельности, могут согласовывать действия, оказывать друг другу помощь. Ребенок уже реже обращается ко взрослому с просьбами, активнее организует совместную деятельность со сверстниками. У детей развиваются самоконтроль и самооценка, они способны достаточно объективно оценивать как собственные поступки так и поступки сверстников. В этом возрасте дети принимают проблему, уточняют цель, способны выбрать необходимые средства для достижения результата деятельности. Они не только проявляют готовность участвовать в проектах, предложенных взрослым, но и самостоятельно находят проблемы, являющиеся отправной точкой творческих, исследовательских, опытно-ориентировочных проектов.

3) *Творческий*, он характерен для детей шести-семи лет. Взрослому очень важно на этом этапе развивать и поддерживать творческую активность детей, создавать условия для самостоятельного определения детьми цели и содержания предстоящей деятельности, выбора способов работы над проектом и возможности организовать ее последовательность.

#### Алгоритм деятельности педагога:

- педагог ставит перед собой цель, исходя из потребностей и интересов детей;
- вовлекает дошкольников в решение проблемы
- намечает план движения к цели (поддерживает интерес детей и родителей);
- обсуждает план с семьями;
- обращается за рекомендациями к специалистам ДОУ;
- вместе с детьми и родителями составляет план-схему проведения проекта;
- собирает информацию, материал;
- проводит занятия, игры, наблюдения, поездки (мероприятия основной части проекта);
- дает домашние задания родителям и детям;
- поощряет самостоятельные творческие работы детей и родителей (поиск материалов, информации, изготовлении поделок, рисунков, альбомов и т.п.);
- организует презентацию проекта (праздник, открытое занятие, акция, КВН), составляет книгу, альбом совместный с детьми;
- подводит итоги (выступает на педсовете, обобщает опыт работы).

### 2.1.3. Технологии исследовательской деятельности

#### Этапы становления исследовательской деятельности:

- ориентировка (выделение предметной области осуществления исследования);
- проблематизация (определение способов и средств проведения исследования);
- планирование (формулировка последовательных задач исследования, распределение последовательности действий для осуществления исследовательского поиска);
- эмпирия (сбор эмпирического материала, постановка и проведение исследования, первичная систематизация полученных данных);
- анализ (обобщение, сравнение, анализ, интерпретация данных);

#### **Алгоритм действий:**

- 1) Выявление проблемы, которую можно исследовать и которую хотелось бы разрешить (в переводе с древнегреческого слово *problems* означает «задача», «преграда», «трудность»). Главное качество любого исследователя — уметь отыскать что-то необычное в обычном, увидеть сложности и противоречия там, где другим все кажется привычным, ясным и простым. Настоящему исследователю надо уметь задавать себе вопросы и находить неожиданное, удивительное в самом простом и привычном.
- 2) Выбор темы исследования. Выбирая тему, следует иметь в виду, что можно провести исследование, а можно заняться проектированием. Принципиальное отличие исследования от проектирования состоит в том, что исследование — процесс бескорыстного поиска неизвестного, новых знаний (человек стремится к знанию, часто не зная, что принесет ему сделанное открытие и как можно будет на практике использовать полученные сведения), а проект — это всегда решение какой-то практической задачи (человек, реализующий проект, решает реальную проблему).
- 3) Определение цели исследования (нахождение ответа на вопрос о том, зачем проводится исследование). Примерные формулировки целей исследования обычно начинаются со слов «выявить», «изучить», «определить». Примерные формулировки целей проектов обычно начинаются словами «разработать», «создать», «выполнить».
- 4) Определение задач исследования (основных шагов направления исследования). Некоторые ученые убеждены, что формулировать цель и задачи собственного исследования до того, как оно завершено, не только бесполезно, но даже вредно и опасно. Ясная формулировка делает предсказуемым процесс и лишает его черт творческого поиска, а исследователя — права импровизировать.
- 5) Выдвижение гипотезы (предположения, догадки, недоказанной логически и не подтвержденной опытом). Гипотеза — это попытка предвидения событий. Важно научиться вырабатывать гипотезы по принципу «Чем больше, тем лучше» (гипотезы дают возможность увидеть проблему в другом свете, посмотреть на ситуацию с другой стороны).
- 6) Составление предварительного плана исследования. Для того чтобы составить план исследования, надо ответить на вопрос «Как мы можем узнать что-то новое о том, что исследуем?». Список возможных путей и методов исследования в данном случае: подумать самому; прочитать книги о том, что исследуешь; посмотреть видеофильмы по этой проблеме; обратиться к компьютеру; спросить у других людей; понаблюдать; провести эксперимент.
- 7) Провести эксперимент (опыт), наблюдение, проверить гипотезы, сделать выводы.
- 8) Указать пути дальнейшего изучения проблемы. Для настоящего творца завершение одной работы — это не просто окончание исследования, а начало решения следующей.

#### **Принципы исследовательского обучения**

- ориентации на познавательные интересы детей (исследование - процесс творческий, творчество невозможно навязать извне, оно рождается только на основе внутренней потребности, в данном случае на потребности в познании);
- опоры на развитие умений самостоятельного поиска информации;
- сочетания репродуктивных и продуктивных методов обучения (психология усвоения свидетельствует о том, что легко и непроизвольно усваивается тот материал, который включен в активную работу мышления);
- формирования представлений об исследовании как стиле жизни.

#### **Пути создания проблемных ситуаций, лично значимых для ребенка:**

- преднамеренное столкновение жизненных представлений детей с научными фактами, объяснить которые они не могут- не хватает знаний, жизненного опыта;
- преднамеренное побуждение детей к решению новых задач старыми способами;
- побуждение детей выдвигать гипотезы, делать предварительные выводы и обобщения (противоречие — ядро проблемной ситуации — в данном случае возникает в результате столкновения различных мнений, выдвинутого предположения и результатов его опытной проверки в процессе диалога

#### **Методические приемы:**

- подведение детей к противоречию и предложение самостоятельно найти способ его разрешения; изложение различных точек зрения на один и тот же вопрос;
- предложение детям рассмотреть явление с различных позиций;
- побуждение детей к сравнению, обобщению, выводам из ситуации, сопоставлению фактов;
- постановка конкретных вопросов на обобщение, обоснование, конкретизацию, логику, рассуждения;
- постановка проблемных задач (например, с недостаточными или избыточными исходными данными, неопределенностью в постановке вопроса, противоречивыми данными, заведомо допущенными ошибками, ограниченным временем решения и т.д.)

#### **Условия исследовательской деятельности:**

- использование различных приемов воздействия на эмоционально-волевую сферу дошкольника (заботясь о том, чтобы в процессе познания нового материала он испытывал чувство радости, удовольствия, удовлетворения)
- создание проблемных ситуаций, вызывающих у детей удивление, недоумение, восхищение;
- четкая формулировка проблемы, обнажающей противоречия в сознании ребенка;
- выдвижение гипотезы и обучение этому умению детей, принимая любые их предложения;
- развитие способности к прогнозированию и предвосхищению решений;
- обучение детей обобщенным приемам умственной деятельности — умению выделять главное, сравнивать, делать выводы, классифицировать, знакомить с различными научными методами исследования;
- создание атмосферы свободного обсуждения, побуждение детей к диалогу, сотрудничеству;
- побуждение к самостоятельной постановке вопросов, обнаружению противоречий;
- подведение детей к самостоятельным выводам и обобщениям, поощрение оригинальных решений, умений делать выбор;
- знакомство с жизнью и деятельностью выдающихся ученых, с историей великих открытий.

#### **2.1.4. Технологии «Портфолио дошкольника»**

##### **Разделы портфолио**

*Раздел 1 «Давайте познакомимся».* В разделе помещается фотография ребенка, указываются его фамилия и имя, номер группы; можно ввести рубрику «Я люблю...» («Мне нравится...», «Обожаю, когда...»), в которой будут записаны ответы ребенка.

*Раздел 2 «Я расту!».* В раздел вносятся антропометрические данные (в художественно-графическом исполнении): «Вот я какой!», «Как я расту», «Я вырос», «Я большой».

*Раздел 3 «Портрет моего ребенка».* В разделе помещаются сочинения родителей о своем малыше.

*Раздел 4 «Я мечтаю...».* В разделе фиксируются высказывания самого ребенка на предложение продолжить фразы: «Я мечтаю о...», «Я бы хотел быть...», «Я жду, когда...», «Я вижу себя...», «Я хочу видеть себя...», «Мои любимые дела...»; ответы на вопросы: «Кем и каким я буду, когда вырасту?», «О чем я люблю думать?».

*Раздел 5 «Вот что я могу».* В разделе помещаются образцы творчества ребенка (рисунки, рассказы, книги-самоделки).

*Раздел 6 «Мои достижения».* В разделе фиксируются грамоты, дипломы (от различных организаций: детского сада, СМИ, проводящих конкурсы).

*Раздел 7 «Посоветуйте мне...».* В разделе даются рекомендации родителям воспитателем и всеми специалистами, работающими с ребенком.

*Раздел 8 «Спрашивайте, родители!».* В разделе родители формулируют свои вопросы к специалистам ДО

#### **2.1.5. Информационно - коммуникативные технологии**

В МБДОУ «Радуга» применяются информационно-коммуникационные технологии с использованием мультимедийных презентации, клипов, видеофильмов, которые дают возможность педагогу выстроить объяснение с использованием видеофрагментов.

##### **Основные требования при проведении занятий с использованием компьютеров:**

- образовательная деятельность должна быть четко организована и включать многократное переключение внимания детей на другой вид деятельности;
- на образовательной деятельности дети должны не просто получить какую-то информацию, а выработать определенный навык работы с ней или получить конечный продукт (продукт должен быть получен за одно занятие, без переноса части работы, так как у детей происходит ослабление мотивации в процессе длительной работы);

- на образовательной деятельности не рекомендуется использовать презентации и видеоматериалы, пропагандирующие применение физической силы к персонажам, программный продукт, с одной стороны, должен критически реагировать на неправильные действия ребенка, а с другой — реакция не должна быть очень острой;
- перед образовательной деятельностью должна быть проведена специализированная подготовка — социально-ориентированная мотивация действий ребенка.

### **Формы взаимодействия с семьями воспитанников**

В современных условиях дошкольное образовательное учреждение является единственным общественным институтом, регулярно и неформально взаимодействующим с семьей, то есть имеющим возможность оказывать на неё определенное влияние.

В основу совместной деятельности семьи и дошкольного учреждения заложены следующие принципы:

- единый подход к процессу воспитания ребёнка;
- открытость дошкольного учреждения для родителей;
- взаимное доверие во взаимоотношениях педагогов и родителей;
- уважение и доброжелательность друг к другу;
- дифференцированный подход к каждой семье;
- равно ответственность родителей и педагогов.

На сегодняшний день в ДОО осуществляется интеграция общественного и семейного воспитания дошкольников со следующими категориями родителей:

- с семьями воспитанников;

### **Задачи:**

- 1) формирование психолого- педагогических знаний родителей;
- 2) приобщение родителей к участию в жизни ДОО;
- 3) оказание помощи семьям воспитанников в развитии, воспитании и обучении детей;
- 4) изучение и пропаганда лучшего семейного опыта.

### **Система взаимодействия с родителями включает:**

- ознакомление родителей с результатами работы ДОО на общих родительских собраниях, анализом участия родительской общественности в жизни ДОО;
- ознакомление родителей с содержанием работы ДОО, направленной на физическое, психическое и социальное развитие ребенка;
- участие в составлении планов: спортивных и культурно-массовых мероприятий, работы родительского комитета
- целенаправленную работу, пропагандирующую общественное дошкольное воспитание в его разных формах;
- обучение конкретным приемам и методам воспитания и развития ребенка в разных видах детской деятельности на семинарах-практикумах, консультациях и открытых занятиях

<b>Реальное участие родителей в жизни ДОО</b>	<b>Формы участия</b>	<b>Периодичность сотрудничества</b>
<b>В проведении мониторинговых исследований</b>	- Анкетирование - Социологический опрос - «Родительская почта»	2-3 раза в год По мере необходимости 1 раз в квартал
<b>В создании условий</b>	- Участие в субботниках по благоустройству территории; - помощь в создании предметно-развивающей среды; - оказание помощи в ремонтных работах;	2 раза в год  Постоянно ежегодно
<b>В управлении ДОО</b>	- участие в работе попечительского совета, родительского комитета, Совета ДОО; педагогических советах.	По плану
<b>В просветительской деятельности,</b>	-наглядная информация (стенды, папки-передвижки, семейные и групповые фотоальбомы,	1 раз в квартал

направленной на повышение педагогической культуры, расширение информационного поля родителей	фоторепортажи «Из жизни группы», «Копилка добрых дел», «Мы благодарим»; -памятки; -создание странички на сайте ДОУ; -консультации, семинары, семинары-практикумы, конференции; - распространение опыта семейного воспитания; -родительские собрания;	Обновление постоянно 1 раз в месяц По годовому плану  1 раз в квартал 1 раз в квартал
<b>В воспитательно-образовательном процессе ДОУ, направленном на установление сотрудничества и партнерских отношений с целью вовлечения родителей в единое образовательное пространство</b>	-Дни открытых дверей. - Дни здоровья. - Недели творчества - Совместные праздники, развлечения. -Встречи с интересными людьми - Семейные клубы «Знайка», «Дружная семейка», «Навстречу друг другу»; - семейные гостиные - Клубы по интересам для родителей; - Участие в творческих выставках, смотрах-конкурсах - Мероприятия с родителями в рамках проектной деятельности - Творческие отчеты кружков	2 раза в год 1 раз в квартал 2 раза в год По плану По плану 1 раз в квартал Постоянно по годовому плану 2-3 раза в год  1 раз в год

**Цель** данной работы - создание необходимых условий для развития ответственных и взаимозависимых отношений с семьями воспитанников, обеспечивающих повышение компетентности родителей в области воспитания детей.

<b>Задачи по взаимодействию с семьей</b>	<b>Форма работы с родителями</b>
Изучение семей детей, изучение семейного опыта воспитания и обучения детей	Индивидуальные формы работы: беседы, Наглядно-информационные формы работы информационно-просветительская (наглядная информация, наглядные консультации) информационно-аналитическая (опросы, анкетирование)
Привлечение родителей к активному участию в жизни группы	Совместные мероприятия педагогов, родителей и детей: семейные досуги, праздники, привлечение родителей к образовательной деятельности – открытые занятия, викторины, проектная деятельность, совместное творчество.

1. Организация **консультативной** и **просветительской** работы (родительские собрания, групповые и индивидуальные консультации специалистов ДОУ, информационные стенды и др.). Просветительская работа периодически касается вопросов организации видов детской деятельности.
2. Участие в работе **утреннего приема** детей. Родители имеют возможность предложить свои идеи по темам и содержанию проектов, принести материалы или книги, поделиться с детьми своими знаниями, научить их тому, что умеют и любят сами.
3. Участие в **планировании работы группы**. Дети с удовольствием задают вопросы, предлагают интересующие их темы проектов, поэтому помощь родителей (лиц, их заменяющих) может оказаться не просто полезной, но неоценимой.
4. Посещение детского сада во время “**Дней открытых дверей**” (2 раза в год). В это время у родителей имеется уникальная возможность “прожить” целый день в дошкольном учреждении вместе.
5. Работа в **Родительском комитете** группы или детского сада: контроль за качеством питания в ДОУ, материальное оснащение воспитательно-образовательного процесса в ДОУ, организация детских праздников за пределами ДОУ и др.
6. Участие в **Педагогическом Совете** и **Совете педагогов**. Родители, дети которых посещают наше ДОУ, имеют полное право присутствовать на любом заседании педагогического Совета (либо Совета учреждения).

7. Для творческого общения существует такая форма работы с семьей как **тематические выставки** (темы выставок “Любимый район”, “Семейный фотоальбом”. Эти выставки предоставляют родителям и детям организовать совместную деятельность (сочинить сказку, нарисовать рисунок, и пр.).

8. Подготовка детских праздников, досугов и развлечений и участие в них (спортивные, тематические праздники, и т.д.). Праздники – одна из важнейших форм работы с родителями, со своим ребенком – посмотреть и принять участие в утренней разминке, побывать на занятиях, на прогулке, на приеме пищи, на пробежке после дневного сна, поиграть с детьми т.д.

9. Помощь в **пополнении фондов** детского сада (игрушки, книги, журналы и материалы, которые больше не нужны дома, но вполне могут пригодиться при организации образовательного процесса в ДООУ). Помощь в изготовлении **дидактических** материалов для занятий и свободной игровой деятельности детей (подбор заданий, ксерокопирование карточек).

10. Сопровождение детей на **прогулках (экскурсиях)** за пределами детского сада.

### III. ОРГАНИЗАЦИОННЫЙ РАЗДЕЛ.

#### 1. Материально-техническое обеспечение программы.

Развивающая предметно-пространственная среда обеспечивает максимальную реализацию образовательного потенциала пространства МБДОУ, группы и участка, материалов, оборудования и инвентаря для развития детей дошкольного возраста в соответствии с особенностями каждого возрастного этапа, охраны и укрепления их здоровья, возможность общения и совместной деятельности детей (в том числе детей разного возраста) и взрослых, двигательной активности детей, а также возможности для уединения.

Развивающая предметно-пространственная среда обеспечивает реализацию различных образовательных программ; учет национально-культурных, климатических условий, в которых осуществляется образовательная деятельность; учет возрастных особенностей детей.

Развивающая среда построена на следующих принципах:

- 1) насыщенность;
- 2) трансформируемость;
- 3) полифункциональность;
- 4) вариативной;
- 5) доступность;
- 6) безопасной.

*Насыщенность* среды соответствует возрастным возможностям детей и содержанию Программы.

Образовательное пространство оснащено средствами обучения и воспитания, соответствующими материалами, игровым, спортивным, оздоровительным оборудованием, инвентарем, которые обеспечивают:

- игровую, познавательную, исследовательскую и творческую активность всех воспитанников, экспериментирование с доступными детям материалами (в том числе с песком и водой);
- двигательную активность, в том числе развитие крупной и мелкой моторики, участие в подвижных играх и соревнованиях;
- эмоциональное благополучие детей во взаимодействии с предметно-пространственным окружением;
- возможность самовыражения детей.

*Трансформируемость* пространства дает возможность изменений предметно-пространственной среды в зависимости от образовательной ситуации, в том числе от меняющихся интересов и возможностей детей;

*Полифункциональность* материалов позволяет разнообразно использовать различные составляющих предметной среды: детскую мебель, маты, мягкие модули, ширмы, природные



материалы, пригодные в разных видах детской активности (в том числе в качестве предметов-заместителей в детской игре).

*Вариативность* среды позволяет создать различные пространства (для игры, конструирования, уединения и пр.), а также разнообразный материал, игры, игрушки и оборудование, обеспечивают свободный выбор детей.

Игровой материал периодически сменяется, что стимулирует игровую, двигательную, познавательную и исследовательскую активность детей.

*Доступность* среды создает условия для свободного доступа детей к играм, игрушкам, материалам, пособиям, обеспечивающим все основные виды детской активности; исправность и сохранность материалов и оборудования.

*Безопасность* предметно-пространственной среды обеспечивает соответствие всех ее элементов требованиям по надежности и безопасности их использования.

### Предметно-развивающая среда групповых комнат

Пространство, в котором живет ребенок, оказывает огромное психологическое и педагогическое воздействие, в конечном счете выступая как культурный феномен. Для всестороннего развития необходимо предоставить возможность дошкольникам полностью использовать среду и принимать активное участие в ее организации.

Предметно-пространственная среда организуется по принципу небольших полузамкнутых микропространств. Все материалы и игрушки располагаются так, чтобы не мешать свободному перемещению детей, создать условия для общения со сверстниками.

В группе создаются различные центры активности:

- Музыкальный уголок,
- Центр игровой деятельности,
- Центр двигательной деятельности,
- Изостудия,
- Уголок дежурства,
- Природный уголок,
- Центр познавательно-исследовательской деятельности,
- Уголок «НРК» (материалы по региональному компоненту, русской культуре, о городе, стране и пр.),
- Центр художественно-речевой деятельности.
- Центр продуктивной творческой деятельности.
- Уголок «Реализация УМК по обучению двум государственным языкам в равном объеме»

### Предметно-развивающая среда помещений и групповых комнат МБДОУ «Радуга».

Вид помещения	Оснащение	Основное предназначение	Вариативная часть
<b>Предметно-развивающая среда в МБДОУ</b>			
Музыкальный зал	Телевизор, музыкальный центр, приставка DVD, мультимедийная установка, видеомэгафон. Пианино Детские музыкальные инструменты Различные виды театра, ширмы Шкаф для используемых муз. руководителем пособий, игрушек, атрибутов	Организованная образовательная деятельность Утренняя гимнастика Досуговые мероприятия Праздники Театрализованные представления Родительские собрания и прочие мероприятия для родителей	Организованная образовательная деятельность Утренняя гимнастика Досуговые мероприятия Праздники Театрализованные представления Родительские собрания и прочие мероприятия для родителей Кружки и секции
Медицинский кабинет	Изолятор Процедурный кабинет Медицинский кабинет	Осмотр детей, консультации медсестры, врачей; Консультативно-просветительская работа с родителями и сотрудниками	Осмотр детей, консультации медсестры, врачей; Консультативно-просветительская работа

		ДОУ	с родителями и сотрудниками ДОУ
Коридоры ДОУ	Стенды для родителей, визитка ДОУ. Стенды для сотрудников Минимузей	Информационно-просветительская работа с сотрудниками ДОУ и родителями.	Информационно-просветительская работа с сотрудниками ДОУ и родителями.
Участки	Прогулочные площадки для детей всех возрастных групп. Игровое, функциональное, и спортивное оборудование. Дорожки для ознакомления дошкольников с правилами дорожного движения, цветники. Экологическая тропа	Прогулки, наблюдения; Игровая деятельность; Самостоятельная двигательная деятельность Трудовая деятельность.	Прогулки, наблюдения; Игровая деятельность; Самостоятельная двигательная деятельность Трудовая деятельность.
<b>Предметно-развивающая среда в группах</b>			
Микроцентр «Физкультурный уголок»	Оборудование для ходьбы, бега, равновесия Для прыжков Для катания, бросания, ловли Для ползания и лазания Атрибуты к подвижным и спортивным играм Нетрадиционное физкультурное оборудование	Расширение индивидуального двигательного опыта в самостоятельной деятельности	Расширение индивидуального двигательного опыта в самостоятельной деятельности
Микроцентр «Уголок природы»	Календарь природы (2 мл, ср, ст, подг гр) Комнатные растения в соответствии с возрастными рекомендациями Сезонный материал Паспорта растений Стенд со сменяющимся материалом на экологическую тематику Макеты Литература природоведческого содержания, набор картинок, альбомы Материал для проведения элементарных опытов Обучающие и дидактические игры по экологии Инвентарь для трудовой деятельности Природный и бросовый материал.	Расширение познавательного опыта, его использование в трудовой деятельности	Расширение познавательного опыта, его использование в трудовой деятельности
Микроцентр «Уголок развивающих игр»	Дидактический материал по сенсорному воспитанию Дидактические игры Настольно-печатные игры Познавательный материал Материал для детского экспериментирования	Расширение познавательного сенсорного опыта детей	Расширение познавательного сенсорного опыта детей
Микроцентр «Строительная мастерская»	Напольный строительный материал; Настольный строительный материал Пластмассовые конструкторы ( младший возраст- с крупными деталями)	Проживание, преобразование познавательного опыта в продуктивной деятельности. Развитие ручной умелости, творчества. Выработка	Проживание, преобразование познавательного опыта в продуктивной деятельности. Развитие ручной умелости, творчества. Выработка

	<p>Конструкторы с металлическими деталями-старший возраст</p> <p>Схемы и модели для всех видов конструкторов – старший возраст</p> <p>Мягкие строительно-игровые модули - младший возраст</p> <p>Транспортные игрушки</p> <p>Схемы, иллюстрации отдельных построек (мосты, дома, корабли, самолёт и др.).</p>	позиции творца	позиции творца
Микроцентр «Игровая зона»	<p>Атрибутика для с-р игр по возрасту детей («Семья», «Больница», «Магазин», «Школа», «Парикмахерская», «Почта», «Библиотека», «Ателье»)</p> <p>Предметы- заместители</p>	Реализация ребенком полученных и имеющихся знаний об окружающем мире в игре. Накопление жизненного опыта	Реализация ребенком полученных и имеющихся знаний об окружающем мире в игре. Накопление жизненного опыта
Микроцентр «Уголок безопасности»	<p>Дидактические, настольные игры по профилактике ДТП</p> <p>Макеты перекрестков, района,</p> <p>Дорожные знаки</p> <p>Литература о правилах дорожного движения</p>	Расширение познавательного опыта, его использование в повседневной деятельности	Расширение познавательного опыта, его использование в повседневной деятельности
Микроцентр «Краеведческий уголок - НРК»	<p>Государственная и символика</p> <p>Образцы национальных костюмов</p> <p>Наглядный материал: альбомы, картины, фотоиллюстрации и др.</p> <p>Предметы народно-прикладного искусства</p> <p>Предметы татарского народного быта</p> <p>Детская художественной литературы</p>	Расширение краеведческих представлений детей, накопление познавательного опыта	Расширение краеведческих представлений детей, накопление познавательного опыта
Микроцентр «Книжный уголок»	<p>Детская художественная литература в соответствии с возрастом детей</p> <p>Наличие художественной литературы</p> <p>Иллюстрации по темам образовательной деятельности по ознакомлению с окружающим миром и ознакомлению с художественной литературой</p> <p>Портрет поэтов, писателей (старший возраст)</p> <p>Тематические выставки</p>	Формирование умения самостоятельно работать с книгой, «добывать» нужную информацию.	Формирование умения самостоятельно работать с книгой, «добывать» нужную информацию.
Микроцентр «Театрализованный уголок»	<p>Ширмы</p> <p>Элементы костюмов</p> <p>Различные виды театров (в соответствии с возрастом)</p>	Развитие творческих способностей ребенка, стремление проявить себя в играх-драматизациях	Развитие творческих способностей ребенка, стремление проявить себя в играх-драматизациях
Микроцентр «Творческая мастерская»	<p>Бумага разного формата, разной формы, разного тона</p> <p>Достаточное количество цветных карандашей, красок,</p>	Проживание, преобразование познавательного опыта в продуктивной	Проживание, преобразование познавательного опыта в продуктивной

	<p>кистей, тряпочек, пластилина (стеки, доски для лепки)</p> <p>Наличие цветной бумаги и картона</p> <p>Достаточное количество ножниц с закругленными концами, клея, клеенок, тряпочек, салфеток для аппликации</p> <p>Бросовый материал (фольга, фантики от конфет и др.)</p> <p>Место для сменных выставок детских работ, совместных работ детей и родителей</p> <p>Место для сменных выставок произведений изобразительного искусства</p> <p>Альбомы- раскраски</p> <p>Наборы открыток, картинки, книги и альбомы с иллюстрациями, предметные картинки</p> <p>Предметы народно – прикладного искусства</p>	<p>деятельности. Развитие ручной умелости, творчества. Выработка позиции творца</p>	<p>деятельности. Развитие ручной умелости, творчества. Выработка позиции творца</p>
<p>Микроцентр «Музыкальный уголок»</p>	<p>Детские музыкальные инструменты</p> <p>Портрет композитора (старший возраст)</p> <p>Магнитофон</p> <p>Набор аудиозаписей</p> <p>Музыкальные игрушки (озвученные, не озвученные)</p> <p>Игрушки- самоделки</p> <p>Музыкально- дидактические игры</p> <p>Музыкально- дидактические пособия</p>	<p>Развитие творческих способностей в самостоятельно- ритмической деятельности</p>	
<p>Микроцентр «Реализация УМК по обучению государственному языку РТ в равном объеме»</p>	<p>Атрибутика для с-р игр по возрасту детей ("Минем өем" , "Уйный-уйный үсәбез", "Татарча сөйләшәбез", "Без инде хәзер зурлар - мәктәпкә илтә юллар"</p>	<p>Реализация ребенком полученных и имеющихся знаний двух государственных языков РТ</p>	<p>Реализация ребенком полученных и имеющихся знаний двух государственных языков РТ</p>

## 2. Обеспечение методическими рекомендациями и средствами обучения и воспитания

<p><b>Программы, технологии и пособия по образовательной области «Физическое развитие»</b></p>	<ul style="list-style-type: none"> <li>• Физкультурные занятия в детском саду: младшая группа. Пензулаева Л.И.– М.; МОЗАИКА-СИНТЕЗ, 2014 год;</li> <li>• Физическая культура в детском саду: подготовительная к школе группа. Пензулаева Л.И.– М.; МОЗАИКА-СИНТЕЗ, 2014 год;</li> <li>• Физкультурные занятия с детьми 3-4 лет. Конспекты занятий. Пензулаева Л.И.– М.; МОЗАИКА-СИНТЕЗ, 2010 год;</li> <li>• Физическое развитие и здоровье детей 3-7 лет / Л.В. Яковлева, Р.А. Юдина. – М.: Владос, 2011.</li> <li>• Физкультурные праздники в детском саду / В.Н. Шебеко, Н.Н. Ермак. – М.: Просвещение, 2011.</li> <li>• Подвижные игры и игровые упражнения для детей 5-7 лет / Л.И. Пензулаева. – М.: Владос, 2010.</li> <li>• Физическое развитие детей. Е.И.Подольская.</li> <li>• Лечебная физкультура для дошкольников / О.В. Козырева. – М.: Просвещение, 2011</li> <li>• Охрана здоровья детей в дошкольных учреждениях / Т.Л. Богина. – М.: Мозаика-синтез,</li> </ul>
--	--

	<p>2011</p> <ul style="list-style-type: none"> <li>• Физическая культура для малышей. С.Я. Лайзане.</li> </ul>
<p><b>Программы, технологии и пособия по образовательной области «Социально-коммуникативное развитие»</b></p>	<ul style="list-style-type: none"> <li>• «Юный эколог» // Николаева С.Н. В кн.: Юный эколог: Программа и условия ее реализации в дошкольном учреждении. - М., 2011</li> <li>• Буре Р. Воспитание у дошкольников социальных норм поведения в деятельности на занятиях. Социальное развитие ребенка: Спецкурс. / Под ред. О.Л. Зверевой. – М., 2011</li> <li>• Безопасность на улицах и дорогах: Методическое пособие для работы с детьми старшего дошкольного возраста / Н.Н. Авдеева, О.Л. Князева, Р.Б. Стеркина, М.Д. Маханева. – М.: ООО «Издательство АСТ-ЛТД», 2011.</li> <li>• Обучение детей дошкольного возраста правилам безопасного поведения на дорогах / Региональный стандарт Мин. образования Республики Татарстан. / Л.А. Артемьева, Ю.Д. Мисянин и др. – Казань, 2011</li> <li>• Стеркина Р.Б. Основы безопасности детей дошкольного возраста. – М.: Просвещение, 2011</li> <li>• Твоя безопасность: Как себя вести дома и на улице. Для средн. И ст. возраста: Кн. для дошкольников, воспитателей д/сада и родителей. / К.Ю. Белая, В.Н. Зимонина, Л.А. Кондрыкинская и др. - М.: Просвещение, 2011</li> <li>• Храмцова Т.Г. Воспитание безопасного поведения в быту детей дошкольного возраста. Учебное пособие. – М.: Педагогическое общество России, 2005.</li> <li>• Конструирование и ручной труд в детском саду. Пособие для воспитателей / Л.В. Куцакова. – М.: Просвещение, 2011</li> <li>• Беседы с дошкольниками о профессиях. / Т.В. Потапова – М.: Сфера, 2011. (Серия «Вместе с дошкольниками»).</li> <li>• Рукотворный мир. Сценарии игр-занятий для дошкольников. / О.В.Дыбина. –М.: Сфера, 2011</li> <li>• Чудесные поделки из бумаги. Книга для воспитателей детского сада. / З.А. Богатеева. – М.: Просвещение, 2011</li> </ul>
<p><b>Программы, технологии и пособия по образовательной области «Речевое развитие».</b></p>	<ul style="list-style-type: none"> <li>• Бондаренко А.К. Дидактические игры в детском саду. – М.: Просвещение, 2013.</li> <li>• Грамматические игры в детском саду: Методические рекомендации в помощь воспитателям дошкольных учреждений / Сост. Г.И. Николайчук. – Ровно, 2013.</li> <li>• Занятия по развитию речи в детском саду / Под ред. О.С. Ушаковой. – М.: Просвещение, 2013.</li> <li>• Максаков А.И. Воспитание звуковой культуры речи у детей дошкольного возраста. – М.: 2013.</li> <li>• Тумакова Г.А. Ознакомление дошкольников со звучащим словом. – М.: Просвещение, 2014.</li> <li>• Учимся общаться с ребенком: Руководство для воспитателя дет. сада / В.А. Петровский, А.М. Виноградова, Л.М. Кларина и др. – М.: Просвещение, 2013.</li> <li>• Гриценко З. Пришли мне чтения доброго...: Методические рекомендации по детской литературе для работающих с детьми 4-6 лет. – М., 2013.</li> </ul>
<p><b>Программы, технологии и пособия по образовательной области «Познавательное развитие»</b></p>	<ul style="list-style-type: none"> <li>• Дьяченко О.М. Понимаете ли вы своего ребенка? Советы психолога: Кн. для родителей. – М.: просвещение, Учебная литература, 2013.</li> <li>• Ерофеева Т. Изучение возможностей интеллектуального развития ребенка в семье // Современная семья: проблемы и перспективы. – Ростов-на-Дону, 2014.</li> <li>• Ерофеева Т. Использование игровых проблемно-практических ситуаций в обучении дошкольников элементарной математике // Дошк. воспитание. – 2013. - № 2. – С. 17.</li> <li>• Математика от трех до шести / Сост. З.А. Михайлова, Э.Н. Иоффе. – СПб.: Акцидент, 1996.</li> <li>• Михайлова З.Л. Игровые задачи для дошкольников. – СПб.: Детство-Пресс, 2014.</li> <li>• Новикова В.П. Математика в детском саду. Подготовительная группа. – М.: Мозаика-Синтез, 2013</li> <li>• Новикова В.П. Математика в детском саду. Старшая группа. – М.: Мозаика-Синтез, 2013.</li> <li>• Новикова В.П. Математика в детском саду. Средняя группа. – М.: Мозаика-Синтез, 2014.</li> <li>• И.А.Помараева, В.А.Позина Формирование элементарных математических представлений. Младшая группа. – Мозаика – Синтез, 2014</li> </ul>
<p><b>Программы, технологии и пособия по образовательной области «Художественно-эстетическое развитие»</b></p>	<ul style="list-style-type: none"> <li>• Программа «Цветные ладошки» И.А. Лыковой (ООО «Карапуз - дидактика», 2012г.</li> <li>• Пантелеева Л.В. «Музей и дети»</li> <li>• Копцева Т.А. «Природа и художник». - М.: Сфера, 2012г.</li> <li>• Лыкова И.А. Программа художественного воспитания, обучения и развития детей 2-7 лет «Цветные ладошки». - М.: Карапуз-дидактика, 2013.</li> <li>• Пантелеева Л.В. «Рисуем портрет» (5-9 лет) 2013</li> <li>• Программа эстетического воспитания детей 2-7 лет «Красота. Радость. Творчество» / Комарова Т.С., Антонова А.В., Зацепина М.Б. - М., 2012.</li> <li>• Григорьева Г.Г. Изобразительная деятельность дошкольников. – М.: Академия, 2014.</li> <li>• Григорьева Г.Г. Игровые приемы в обучении дошкольников изобразительной деятельности. М.: Просвещение, 2014.</li> <li>• Доронина Т.Н. Дошкольникам об искусстве. – М., 2013.</li> <li>• Казакова Т.Г. Занятие с дошкольниками по изобразительной деятельности: Кн. для</li> </ul>

	воспитателей дет. сада и родителей. – 2-е изд., дораб. – М.: Просвещение, 2013.
<b>Вариативная часть</b>	<p><b>Реализация национально-регионального компонента</b></p> <ul style="list-style-type: none"> <li>Региональная программа дошкольного образования. Төбәкнең мәктәпкәчә белеем биру программасы. Шаехова Р. К. – РИЦ, 2012. – 208 с.</li> </ul> <p><b>Реализация Учебно-методических комплектов по обучению детей двум государственным языкам Республики Татарстан в равном объеме:</b></p> <ul style="list-style-type: none"> <li>Балалар бакчасында рус балаларына татар теле өйрәтү. Обучение русскоязычных детей татарскому языку в детском саду. Зарипова З.М. - Казань: Первая полиграфическая компания, 2013 г.-112с.</li> <li>Обучение детей татарской национальности родному языку – УМК для детей 2-7 лет “Туган телдә сөйләшәбез” (Говорим на родном языке), Хазратова Ф.В., Зарипова З.М.</li> <li>С.М Гаффарова Изучаем русский язык – Казань: Первая полиграфическая компания, 2013 г.-120с.</li> <li>Подготовка к обучению грамоте детей татарской национальности – УМК для детей 6-7 лет “Мәктәпкәчә яшьтәгеләр әлифбасы” (Азбука для дошкольников), Шаехова Р.К.</li> <li>Балаларбакчасында әдәп-әхлак тәрбиясе. Методическое пособие. К.В.Закирова</li> <li>Хрестоматия для воспитателей дошкольных образовательных учреждений и родителей "Балачак аланы"</li> <li>Хрестоматия для воспитателей дошкольных образовательных учреждений и родителей "На поляне детства"</li> </ul> <p><b>Методические пособия по обучении детей татарскому языку.</b></p> <p><b>4-5 лет</b></p> <ul style="list-style-type: none"> <li>Методическое пособие по обучению татарскому языку детей 4 -5 лет "Татарча сөйләшәбез" (авт. Зарипова З.М.)</li> <li>Методическое пособие «Раз – словечко, два – словечко...» Занимательное обучение татарскому языку. Р.К.Шаехова</li> <li>Демонстрационный и раздаточный материал к занятиям для детей 4-5 лет "Минем өем" (авт. Зарипова З.М.)</li> <li>Рабочая тетрадь для детей 4-5 лет "Татарча сөйләшәбез" (авт. Зарипова З.М.)</li> <li>Аудио-приложение к учебно-методическому комплекту для детей 4-5 лет "Минем өем"</li> </ul> <p><b>5-6 лет</b></p> <ul style="list-style-type: none"> <li>Методическое пособие по обучению татарскому языку детей 5-6 лет "Татарча сөйләшәбез" (авт. Зарипова З.М.)</li> <li>Демонстрационный и раздаточный материал к занятиям для детей 5-6 лет "Уйный-уйный үсәбез" (авт. Зарипова З.М.)</li> <li>Рабочая тетрадь для детей 5-6 лет "Татарча сөйләшәбез" (авт. Зарипова З.М.)</li> <li>Аудио - приложение к учебно-методическому комплекту для детей 5-6 лет "Уйный – уйный үсәбез"</li> </ul> <p><b>6-7 лет</b></p> <ul style="list-style-type: none"> <li>Методическое пособие по обучению татарскому языку детей 6-7 лет "Татарча сөйләшәбез" (авт. Зарипова З.М.)</li> <li>Демонстрационный и раздаточный материал к занятиям для детей 6-7 лет "Без инде хәзерзурлар - мәктәпкә илтә юллар" (авт. Зарипова З.М.)</li> <li>Рабочая тетрадь для детей 6-7 лет "Татарча сөйләшәбез" (авт. Зарипова З.М.)</li> <li>Аудио - приложение к учебно-методическому комплекту для детей 6-7 лет "Без инде хәзер зурлар - мәктәпкә илтә юллар"</li> </ul> <p><b>Обучение детей 2-7 лет</b></p> <ul style="list-style-type: none"> <li>Методическое пособие по обучению родному татарскому языку детей 1 младшей группы (авт. Хазратова Ф.В.)</li> <li>Демонстрационный и раздаточный материал к занятиям для детей 1 младшей группы (авт. Хазратова Ф.В.)</li> <li>Аудиозаписи к занятиям по обучению детей 2-3 лет родному татарскому языку «Туган телдә сөйләшәбез»</li> <li>Аудиозаписи к занятиям по обучению детей 3-4 лет родному татарскому языку «Туган телдә сөйләшәбез»</li> <li>Методическое пособие для воспитателей “Туган телдә сөйләшәбез” по обучению детей 2 младшей группы родному татарскому языку</li> <li>Методическое пособие для воспитателей и инструкторов по физической культуре дошкольных образовательных учреждений "Балачак - уйнап-көлеп үсәр чак". К.В.Закирова</li> <li>Методическое пособие для воспитателей и инструкторов по физической культуре дошкольных образовательных учреждений "Әй уйныйбыз, уйныйбыз ". К.В.Закирова</li> <li>Методическое пособие “Үстерешле уеннар” З.М.Зарипова.</li> <li>Демонстрационной и раздаточный материал к занятиям для детей 2 младшей группы по</li> </ul>

	<p>обучению родному татарскому языку</p> <ul style="list-style-type: none"> <li>• 10. Методическое пособие по обучению родному татарскому языку детей в старшей и подготовительной к школе группах (авт. Зарипова З.М.)</li> <li>• 11. Методическое пособие для воспитателей детских садов. Непосредственно образовательная деятельность в детском саду. З.М.Зарипова</li> <li>• 12 Демонстрационный и раздаточный материал к занятиям для детей в старшей и подготовительной к школе группах (авт. Зарипова З.М.)</li> <li>• <b>УМК НРК по музыкальному воспитанию:</b></li> <li>• Методическое пособие для музыкальных руководителей и педагогов ДООУ "Шома бас" с аудио-приложением</li> <li>• Аудиозапись "Танцы народов Поволжья"</li> <li>• Аудиокнига "Татар экиятләре"</li> <li>• Аудиоприложение к "Шома бас"</li> <li>• Музыкальные сказки Луизы Батыр-Булгари в 3 дисках</li> <li>• Диски "Союзмультфильм" 4 диска</li> <li>• Информация на сайте БАЛА.РФ</li> <li>• Сайт МОиН РТ</li> </ul>
--	---

### 3. Организация режима пребывания детей в образовательном учреждении

Ежедневная организация жизни и деятельности детей осуществляется с учетом:

- построения образовательного процесса на адекватных возрасту формах работы с детьми: основной формой работы с детьми дошкольного возраста и ведущим видом деятельности для них является игра;
- решения программных образовательных задач в совместной деятельности взрослого и детей и самостоятельной деятельности детей не только в рамках непосредственно образовательной деятельности, но и при проведении режимных моментов в соответствии со спецификой дошкольного образования.

Организация режима дня.

- При проведении режимных процессов МБДОУ придерживается следующих **правил**:
- Полное и своевременное удовлетворение всех органических потребностей детей (во сне, питании).
- Тщательный гигиенический уход, обеспечение чистоты тела, одежды, постели.
- Привлечение детей к посильному участию в режимных процессах; поощрение самостоятельности и активности.
- Формирование культурно-гигиенических навыков.
- Эмоциональное общение в ходе выполнения режимных процессов.
- Учет потребностей детей, индивидуальных особенностей каждого ребенка.
- Спокойный и доброжелательный тон обращения, бережное отношение к ребенку, устранение долгих ожиданий, так как аппетит и сон малышей прямо зависят от состояния их нервной системы.
- Основные **принципы** построения режима дня:
- Режим дня выполняется на протяжении всего периода воспитания детей в дошкольном учреждении, сохраняя последовательность, постоянство и постепенность.
- Соответствие правильности построения режима дня возрастным психофизиологическим особенностям дошкольника. Поэтому в ДООУ для каждой возрастной группы определен свой режим дня. В детском саду выделяют следующее возрастное деление детей по группам:
- Организация режима дня проводится с учетом теплого и холодного периода года

#### Режим дня на холодный период

Режимные моменты	Ясельная группа	Первая младшая группа	Вторая младшая группа	Средняя группа	Старшая группа	Подготовительная группа

Утренний прием и осмотр, игры. Самостоятельная деятельность, утренняя гимнастика, дежурство	7.00-8.10	7.00-8.10	7.00-8.15	7.00-8.20	7.00-8.25	7.00-8.30
Подготовка к завтраку, завтрак	8.10-8.40	8.10-8.40	8.15-8.45	8.20-8.50	8.25-8.50	8.30-8.50
Игры, подготовка к занятиям	8.40-9.00	8.40-9.00	8.45-9.00	8.50-9.00	8.50-9.00	8.50-9.00
ООД, самостоятельная деятельность	9.00-9.25 9.25-10.00	9.00-9.25 9.25-10.00	9.00-9.40 9.40-10.00	9.00-9.50 9.50-10.15	9.00-10.35 10.35-11.00	9.00-10.50
Второй завтрак	10.00-10.10	10.00-10.10				
Подготовка к прогулке, прогулка	10.10-10.30	10.10-10.30	10.00-10.20	10.15-10.35	11.00-11.20	11.00-11.20
Прогулка (игры, наблюдения). Возвращение с прогулки	10.30-11.30	10.30-11.30	10.20-11.30	10.35-12.00	11.20-12.40	11.20-12.40
Подготовка к обеду, обед	11.30-12.00	11.30-12.00	11.30-12.00	12.00-12.30	12.40-13.00	12.40-13.00
Подготовка ко сну. Дневной сон	12.00-15.00	12.00-15.00	12.00-15.00	12.30-15.00	13.00-15.00	13.00-15.00
Подъём, водные процедуры	15.00-15.15	15.00-15.15	15.00-15.20	15.00-15.25	15.00-15.25	15.00-15.25
Подготовка к полднику, полдник	15.15-15.45	15.15-15.45	15.20-15.45	15.25-15.50	15.25-15.45	15.25-15.45
Игры, самостоятельная деятельность	15.50-16.15 16.15-16.30	15.50-16.15 16.15-16.30	15.45-16.20 16.20-16.30	15.50-16.30	15.45-16.30	15.45-16.30
Подготовка к ужину, ужин	16.30-17.00	16.30-17.00	16.30-17.00	16.30-16.55	16.30-16.50	16.30-16.50
Игры, подготовка к прогулке, прогулка, самостоятельная деятельность в группе уход детей домой	17.00-19.00	17.00-19.00	16.50-19.00	16.55-19.00	16.50-19.00	16.50-19.00

### Режим дня на (летний период)

Режимные моменты	Ранний	Младший	Старший
------------------	--------	---------	---------



	<b>возраст</b>	<b>дошкольный возраст</b>	<b>дошкольный возраст</b>
Утренний прием, игры на воздухе	7.00 – 8.00	7.00 -8.00	7.00 – 8.00
Утренняя гимнастика	8.00-8.05	8.05- 8.15	8.15- 8.10
Завтрак	8.05 – 8.30	8.15 - 8.25	8.10 – 8.30
Непосредственно образовательная деятельность по музыкальному и физическому развитию	9.00- 9.20	9.00 – 9.30	9.00-9.30
Подготовка к прогулке, прогулка	9.20 – 11.15	9.30 – 11.30	9.30 – 12.10
Второй завтрак	10.00	10.00	10.00
Подготовка к обеду, вводные процедуры, обед	11.15 -12.00	11.30 -12.10	12.00 – 12.40
Дневной сон	12.00 -15.00	12.10 -15.00	12.40 – 15.00
Постепенный подъем, водные процедуры, игры	15.00 – 15.20	15.00 -15.20	15.00 – 15.15
Полдник	15.20 – 15.40	15.20 -15.35	15.15 – 15.25
Прогулка (игры, досуги, кружки, развлечения)	15.40-16.40	15.35 -17.00	15.35-16.45
Возвращение с прогулки, подготовка к ужину, ужин	16.40-17.00	17.00 -17.20	16.45- 17.00
Прогулка (игры, досуги, развлечения)	17.00-19.00	17.00-19.00	17.00 – 19.00
Уход домой	до 19.00	до 19.00	до 19.00

Организация жизни детей в ДОУ опирается на определённый суточный режим, который представляет собой рациональное чередование отрезков сна и бодрствования в соответствии с физиологическими обоснованиями:

Оптимальное время для сна – время спада биоритмической активности: с 13 часов до 15 часов.

Оптимальное время для умственной деятельности – время подъёма умственной работоспособности: с 9 до 11 часов, с 16 до 18 часов.

Оптимальное время для физической деятельности – время подъёма физической работоспособности: с 7 до 10 часов, с 17 до 19 часов.

Оптимальная частота приёмов пищи – 4 – 5 раз, интервалы между ними не менее 2 часов, но не более 4 часов.

Оптимальное время для прогулки – время суток, когда минимально выражены неблагоприятные природные факторы (влажность, температура воздуха, солнечная радиация и др.).

В режиме дня постоянные величины: длительность бодрствования и сна, время приёма пищи. Переменные величины – время начала и окончания прогулок, организация совместной деятельности педагогов с детьми и самостоятельной деятельности детей. Время начала и окончания прогулок может корректироваться в соответствии с временами года, климатическими изменениями и пр.

#### **Распределение детской деятельности в течение дня**

- Приём детей, индивидуальная работа, самостоятельная игровая деятельность детей, трудовая деятельность.
- Коммуникативная деятельность, утренняя гимнастика, подготовка к завтраку, завтрак, игровая деятельность.
- Организованная образовательная деятельность: двигательная деятельность, продуктивная, коммуникативная, познавательно-исследовательская, музыкально-художественная.
- Прогулка: двигательная деятельность, игровая, коммуникативная, трудовая, познавательно-исследовательская
- Чтение художественной литературы,
- Подготовка к обеду, обед
- Сон, гимнастика после сна.
- Полдник, совместная деятельность педагога с детьми: продуктивная, игровая, познавательно-исследовательская, коммуникативная.
- Ужин, прогулка, самостоятельная деятельность детей: двигательная, игровая, продуктивная, музыкально-художественная

Особое место в организации жизнедеятельности детей дошкольного возраста ДОУ занимает организация образовательного процесса. Этот процесс ориентируется на адекватные возрастные особенности воспитанников и обеспечивает реализацию образовательных задач по основным направлениям через совместную деятельность взрослых и детей и самостоятельную деятельность детей.

Задача воспитателя — наполнить ежедневную жизнь детей увлекательными и полезными делами, создать атмосферу радости общения, коллективного творчества, стремления к новым задачам и перспективам.

Для организации традиционных событий эффективно использование сюжетно-тематического планирования образовательного процесса. Темы определяются исходя из интересов и потребностей детей, необходимости обогащения детского опыта и интегрируют содержание, методы и приемы из разных образовательных областей.

Единая тема отражается в организуемых воспитателем образовательных ситуациях детской практической, игровой, изобразительной деятельности, в музыке, в наблюдениях и общении воспитателя с детьми.

Во второй половине дня не более двух раз в неделю планируются также тематические вечера досуга, занятия в кружках, свободные игры и самостоятельная деятельность детей по интересам, театрализованная деятельность, слушание любимых музыкальных произведений по заявкам детей, чтение художественной литературы, доверительный разговор и обсуждение с детьми интересующих их проблем.

Подход в организации планирования воспитательно – образовательной работы с дошкольниками, основанный на принципе интеграции образовательных областей, подразумевает планирование образовательной деятельности по единым лексическим темам, которые позволяют гибко реализовывать в режиме дня различные виды детской деятельности. Для реализации данного вида деятельности поможет тематический календарь, разработанный на основе значимых дат и важных событий.

#### 4. Особенности традиционных событий, праздников, мероприятий.

В основе лежит комплексно-тематическое планирование воспитательно-образовательной работы в ДООУ

Цель: построение воспитательно-образовательного процесса, направленного на обеспечение единства воспитательных, развивающих и обучающих целей и задач, с учетом интеграции на необходимом и достаточном материале, максимально приближаясь к разумному «минимуму» с учетом контингента воспитанников, их индивидуальных и возрастных особенностей, социального заказа родителей.

Организационной основой реализации комплексно-тематического принципа построения программы являются примерные темы (праздники, события, проекты), которые ориентированы на все направления развития ребенка дошкольного возраста и посвящены различным сторонам человеческого бытия, а так же вызывают личностный интерес детей к:

- явлениям нравственной жизни ребенка
- окружающей природе
- миру искусства и литературы
- традиционным для семьи, общества и государства праздничным событиям
- событиям, формирующим чувство гражданской принадлежности ребенка ( День народного единства, День защитника Отечества и др.)
- сезонным явлениям
- народной культуре и традициям.

Тематический принцип построения образовательного процесса позволил ввести региональные и культурные компоненты, учитывать приоритет дошкольного учреждения.

Построение всего образовательного процесса вокруг одного центрального блока дает большие возможности для развития детей. Темы помогают организовать информацию оптимальным способом. У дошкольников появляются многочисленные возможности для практики, экспериментирования, развития основных навыков, понятийного мышления.

Введение похожих тем в различных возрастных группах обеспечивает достижение единства образовательных целей и преемственности в детском развитии на протяжении всего дошкольного возраста, органичное развитие детей в соответствии с их индивидуальными возможностями.

В каждой возрастной группе выделен блок, разделенный на несколько тем. Одной теме уделяется не менее одной недели. Тема отражается в подборе материалов, находящихся в группе и уголках развития.

Для каждой возрастной группы дано комплексно-тематическое планирование, которое рассматривается как примерное. Педагоги вправе по своему усмотрению частично или полностью менять темы или названия тем, содержание работы, временной период в соответствии с особенностями своей возрастной группы, другими значимыми событиями

Формы подготовки и реализации тем носят интегративный характер, то есть позволяют решать задачи психолого-педагогической работы нескольких образовательных областей.

*Календарный учебный график* определяет продолжительность учебного года, сроки перерывов в организации непосредственно образовательной деятельности, продолжительность недели, сроки проведения праздничных и традиционных мероприятий.

<b>Праздничные традиционные мероприятия</b>	<b>Сроки проведения</b>
«День знаний»	Сентябрь
«Праздник осени»	Октябрь
«День матери»	Ноябрь
«Новый год»	Декабрь
«День защитника Отечества»	Февраль
«День родного языка»	Февраль

«Масленица»	Март
«Науруз»	Март
«Мамин день»	Март
«День смеха»	Апрель
«День космонавтики»	Апрель
«День рождения Г.Тукая»	Апрель
«День Победы»	Май
«День семьи»	Май
«Выпускной балл»	Май
«День защиты детей»	Июнь
«Сабантуй»	Июнь

Задача воспитателя наполнить ежедневную жизнь детей увлекательными и полезными делами, создать атмосферу радости общения, коллективного творчества, стремления к новым задачам и перспективам.

В организации образовательной деятельности учитывается также принцип сезонности. Тема «Времена года» находит отражение, как в планировании образовательных ситуаций, так и в свободной, игровой деятельности детей. В организации образовательной деятельности учитываются также доступные пониманию детей сезонные праздники, такие как Новый год, Проводы Зимушки-зимы и т.п., общественно-политические праздники (День народного единства России, День Защитника Отечества, Международный Женский день, День Победы и др.)

Для развития детской инициативы и творчества воспитатель проводит отдельные дни необычно – как «День космических путешествий», «День волшебных превращений», «День лесных обитателей». В такие дни виды деятельности и режимные процессы организуются в соответствии с выбранным тематическим замыслом и принятыми ролями: «космонавты» готовят космический корабль, снаряжение, готовят космический завтрак, расшифровывают послания инопланетян, отправляются в путешествие по незнакомой планете и пр. В общей игровой, интересной, совместной деятельности решаются многие важные образовательные задачи.

## **5. Организация развивающей предметно-пространственной среды**

### **Требования к развивающей предметно-пространственной среде**

1. Развивающая предметно-пространственная среда обеспечивает максимальную реализацию образовательного потенциала пространства ДООУ, группы, а также территории, прилегающей к ДООУ, материалов, оборудования и инвентаря для развития детей дошкольного возраста в соответствии с особенностями каждого возрастного этапа, охраны и укрепления их здоровья, учета особенностей и коррекции недостатков их развития.
2. Развивающая предметно-пространственная среда должна обеспечивать возможность общения и совместной деятельности детей (в том числе детей разного возраста) и взрослых, двигательной активности детей, а также возможности для уединения.
3. Развивающая предметно-пространственная среда должна обеспечивать:
  - реализацию различных образовательных программ;
  - учет национально-культурных, климатических условий, в которых осуществляется образовательная деятельность;
  - учет возрастных особенностей детей.
4. Развивающая предметно-пространственная среда должна быть содержательно-насыщенной, трансформируемой, полифункциональной, вариативной, доступной и безопасной.
  - 1) Насыщенность среды должна соответствовать возрастным возможностям детей и содержанию Программы.

Образовательное пространство должно быть оснащено средствами обучения и воспитания (в том числе техническими), соответствующими материалами, в том числе расходным игровым, спортивным, оздоровительным оборудованием, инвентарем (в соответствии со спецификой Программы).

Организация образовательного пространства и разнообразие материалов, оборудования и инвентаря (в здании и на участке) должны обеспечивать:

- игровую, познавательную, исследовательскую и творческую активность всех воспитанников, экспериментирование с доступными детям материалами (в том числе с песком и водой);
- двигательную активность, в том числе развитие крупной и мелкой моторики, участие в подвижных играх и соревнованиях;
- эмоциональное благополучие детей во взаимодействии с предметно-пространственным окружением;
- возможность самовыражения детей.

Для детей младенческого и раннего возраста образовательное пространство должно предоставлять необходимые и достаточные возможности для движения, предметной и игровой деятельности с разными материалами.

2) Трансформируемость пространства предполагает возможность изменений предметно-пространственной среды в зависимости от образовательной ситуации, в том числе от меняющихся интересов и возможностей детей.

3) Полифункциональность материалов предполагает:

- возможность разнообразного использования различных составляющих предметной среды, например, детской мебели, матов, мягких модулей, ширм и т.д.;
- наличие в Организации или Группе полифункциональных (не обладающих жестко закрепленным способом употребления) предметов, в том числе природных материалов, пригодных для использования в разных видах детской активности (в том числе в качестве предметов-заместителей в детской игре).

4) Вариативность среды предполагает:

- наличие в Организации или Группе различных пространств (для игры, конструирования, уединения и пр.), а также разнообразных материалов, игр, игрушек и оборудования, обеспечивающих свободный выбор детей;
- периодическую сменяемость игрового материала, появление новых предметов, стимулирующих игровую, двигательную, познавательную и исследовательскую активность детей.

5) Доступность среды предполагает:

- доступность для воспитанников, в том числе детей с ограниченными возможностями здоровья и детей-инвалидов, всех помещений, где осуществляется образовательная деятельность;
- свободный доступ детей, в том числе детей с ограниченными возможностями здоровья, к играм, игрушкам, материалам, пособиям, обеспечивающим все основные виды детской активности;
- исправность и сохранность материалов и оборудования.

6) Безопасность предметно-пространственной среды предполагает соответствие всех ее элементов требованиям по обеспечению надежности и безопасности их использования.

ДОУ самостоятельно определяет средства обучения, в том числе технические, соответствующие материалы (в том числе расходные), игровое, спортивное, оздоровительное оборудование, инвентарь, необходимые для реализации Программы.

Помещение	Вид деятельности, процесс	Участники
Музыкально-физкультурный зал	Образовательная область "Художественно-эстетическое развитие", утренняя гимнастика	Музыкальный руководитель, воспитатели, дети всех возрастных групп
	Праздники, развлечения, концерты,	Музыкальный руководитель, воспитатели,

	театры	родители, дети всех возрастных групп, театральные коллективы региона
	Театральная деятельность	Музыкальный руководитель, воспитатели, дети всех возрастных групп, родители, гости
	Утренняя гимнастика	воспитатели, дети всех возрастных групп
	Образовательная область "Физическое развитие"	воспитатели, дети всех возрастных групп
	Спортивные праздники, развлечения, досуги	воспитатели, дети всех возрастных групп, родители
	Родительские собрания и прочие мероприятия для родителей	Педагоги ДООУ, родители, дети
Групповая комната	Сенсорное развитие Развитие речи Познавательное развитие Ознакомление с художественной литературой и художественно – прикладным творчеством Развитие элементарных математических представлений Обучение грамоте Развитие элементарных историко – географических представлений Сюжетно – ролевые игры Самообслуживание Трудовая деятельность Самостоятельная творческая деятельность Ознакомление с природой, труд в природе Игровая деятельность	Дети, педагоги
Спальня	Дневной сон Гимнастика после сна	Дети, воспитатели, мл. воспитатель
Приемная	Информационно – просветительская работа с родителями Самообслуживание	Дети, родители
Медицинский кабинет	Осуществление медицинской помощи Профилактические мероприятия. Медицинский мониторинг (антропометрия и т.п.)	Медицинские работники
Методический кабинет	Осуществление методической помощи педагогам Организация консультаций, семинаров, педагогических советов	Педагоги ДООУ

Вид помещения функциональное использование	оснащение
<b>Групповая комната</b> <ul style="list-style-type: none"> <li>• Сенсорное развитие</li> <li>• Развитие речи</li> <li>• Ознакомление с окружающим миром</li> <li>• Ознакомление с художественной литературой и художественно –</li> </ul>	<ul style="list-style-type: none"> <li>• Дидактические игры на развитие психических функций – мышления, внимания, памяти, воображения</li> <li>• Дидактические материалы по сенсорике, математике, развитию речи, обучению грамоте</li> <li>• Географический глобус</li> <li>• Муляжи овощей и фруктов</li> </ul>

<ul style="list-style-type: none"> <li>прикладным творчеством</li> <li>Развитие элементарных математических представлений</li> <li>Обучение грамоте</li> <li>Развитие элементарных историко – географических представлений</li> </ul>	<ul style="list-style-type: none"> <li>Календарь погоды</li> <li>Плакаты и наборы дидактических наглядных материалов с изображением животных, птиц, насекомых, обитателей морей, рептилий</li> <li>Магнитофон, аудиозаписи</li> <li>Детская мебель для практической деятельности</li> </ul>
<p><b>Групповые комнаты</b></p> <ul style="list-style-type: none"> <li>Сюжетно – ролевые игры</li> <li>Самообслуживание</li> <li>Трудовая деятельность</li> <li>Самостоятельная творческая деятельность</li> <li>Ознакомление с природой, труд в природе</li> <li>Игровая деятельность</li> </ul>	<ul style="list-style-type: none"> <li>Детская мебель для практической деятельности</li> <li>Книжный уголок</li> <li>Уголок для изобразительной детской деятельности</li> <li>Игровая мебель. Атрибуты для сюжетно – ролевых игр: «Семья», «Магазин», «Парикмахерская», «Больница», «Школа», «Библиотека»</li> <li>Природный уголок</li> <li>Конструкторы различных видов</li> <li>Головоломки, мозаики, пазлы, настольные игры, лото.</li> <li>Развивающие игры по математике, логике</li> <li>Различные виды театров</li> <li>Физкультурное оборудование для гимнастики после сна: ребристая дорожка, массажные коврики и мячи, резиновые кольца и кубики</li> </ul>
<p><b>Спальное помещение</b></p> <ul style="list-style-type: none"> <li>Дневной сон</li> <li>Гимнастика после сна</li> </ul>	<ul style="list-style-type: none"> <li>Спальная мебель</li> </ul>
<p><b>Раздевальная комната</b></p> <ul style="list-style-type: none"> <li>Информационно – просветительская работа с родителями</li> </ul>	<ul style="list-style-type: none"> <li>Информационный уголок</li> <li>Выставки детского творчества</li> <li>Наглядно – информационный материал</li> </ul>
<p><b>Методический кабинет</b></p> <ul style="list-style-type: none"> <li>Осуществление методической помощи педагогам</li> <li>Организация консультаций, семинаров, педагогических советов</li> </ul>	<ul style="list-style-type: none"> <li>Библиотека педагогической и методической литературы</li> <li>Библиотека периодических изданий</li> <li>Пособия для занятий</li> <li>Опыт работы педагогов</li> <li>Материалы консультаций, семинаров, семинаров – практикумов</li> <li>Демонстрационный, раздаточный материал для занятий с детьми</li> <li>Иллюстративный материал</li> <li>Скульптуры малых форм (глина, дерево)</li> <li>Игрушки, муляжи</li> </ul>
<p><b>Музыкальный зал, кабинет музыкального руководителя</b></p> <ul style="list-style-type: none"> <li>Занятия по музыкальному воспитанию</li> <li>Индивидуальные занятия</li> <li>Тематические досуги</li> <li>Развлечения</li> <li>Театральные представления</li> <li>Праздники и утренники</li> <li>Занятия по хореографии</li> <li>Занятия по ритмике</li> <li>Родительские собрания и прочие мероприятия для родителей</li> </ul>	<ul style="list-style-type: none"> <li>Библиотека методической литературы, сборники нот</li> <li>Шкаф для используемых пособий, игрушек, атрибутов и прочего материала</li> <li>Музыкальный центр</li> <li>Пианино</li> <li>Разнообразные музыкальные инструменты для детей</li> <li>Подборка аудио кассет с музыкальными произведениями</li> <li>Различные виды театров</li> <li>Ширма для кукольного театра</li> <li>Детские взрослые костюмы</li> </ul>
<p><b>Физкультурный зал</b></p> <ul style="list-style-type: none"> <li>Физкультурные занятия</li> <li>Спортивные досуги</li> <li>Развлечения, праздники</li> <li>Консультативная работа с родителями и воспитателями</li> </ul>	<ul style="list-style-type: none"> <li>Спортивное оборудование для прыжков, метания, лазания</li> <li>магнитофон</li> </ul>

## 6. Взаимодействие с социумом

Социальное партнерство в образовании – это совместная коллективная распределенная деятельность различных социальных групп, которая приводит к позитивным и разделяемым всеми участниками данной деятельности эффектам.

Цель деятельности нашего дошкольного образовательного учреждения в микросоциуме состоит в том, чтобы содействовать развитию и формированию социальных навыков у детей, укреплению их здоровья и благополучия.

Взаимодействие с каждым из партнеров базируется на следующих принципах:

- добровольность;
- равноправие сторон;
- уважение интересов друг друга;
- соблюдение законов и иных нормативных актов;
- учета запросов общественности;
- сохранения имиджа учреждения в обществе;
- установление коммуникаций между детским садом и социумом;
- обязательность исполнения договоренности;
- ответственность за нарушение соглашений.

Взаимодействие с социальными партнерами носит вариативный характер построения взаимоотношений по времени сотрудничества и по оформлению договоренностей (планов) совместного сотрудничества.

**Мотивация для участия детей в различных творческих мероприятиях при взаимодействии с социумом:**

- игровая
- познавательная
- творческая
- самореализация

**Мотивация для педагогов:**

- творческая самореализация детей
- успешное прохождение аттестации
- повышение педагогического рейтинга

**Мотивация для родителей к участию в совместных мероприятиях с социумом:**

- Демонстрация талантов и способностей своих детей
- Укрепление детско - родительских отношений
- Творческая самореализация

Организовать совместную работу детского сада с такими социальными институтами:

<i>Блок I</i>	<i>Блок II</i>	<i>Блок III</i>	<i>Блок IV</i>	<i>Блок V</i>
<i>Взаимодействие с медицинскими и спортивными учреждениями</i>	<i>Взаимодействие со школой и учреждениями образования</i>	<i>Взаимодействие с учреждениями дополнительного образования</i>	<i>Взаимодействие с учреждениями культуры</i>	<i>Взаимодействие с общественными и организациями, предприятиями района, органами власти, СМИ</i>
Социальные партнеры: –Детская консультация Апастановской ЦРБ - спортивный комплекс «Алтын алка»	Социальные партнеры – Апастановская «СОШ», ИМЦ	Социальные партнеры: ЦДТ «Сэлэт»,	Социальные партнеры – Апастановская центральная библиотека, районный дом культуры, Апастановский краеведческий музей.	Социальные партнеры общественные организации и предприятия района
Цель блока:	Цель блока: Создание	Цель блока:	Цель блока:	Цель блока:



Создание единого образовательного-оздоровительного пространства ДОО с медицинскими и спортивными учреждениями микрорайона.	преимущества в организации образовательной системы ДОО со школой и образовательными учреждениями района. Выработка общих подходов к оценке готовности ребенка к школе с позиции самооценки дошкольного возраста.	Объединить усилия ДОО с учреждениями дополнительного образования для социокультурной самореализации участников образовательного процесса.	Формирование целостной социокультурной системы взаимодействия ДОО с учреждениями культуры	установление связей с внешней общественностью, достижение доброжелательного отношения общественности к образовательному учреждению и его услугам
<p>Задачи блока:</p> <p>1. Объединить усилия педагогов дошкольного образования, родителей и педагогов дополнительного образования для эффективной организации физкультурно-оздоровительной работы в системе «ребенок-педагог-родитель».</p> <p>2. Создать условия для гармоничного физического развития детей, совершенствование индивидуальных способностей и самостоятельности.</p> <p>3. Формировать позитивное отношение участников образовательного процесса к занятиям физкультурой и спортом, развивать представления об особенностях разных видов спорта.</p> <p>4. Повышение квалификации педагогов и уровня знания родителей в области формирования и укрепления здоровья детей, ведение ЗОЖ всех участников образовательного</p>	<p>Задачи блока:</p> <p>1. Установление партнерских взаимоотношений детского сада и школы.</p> <p>2. Создание преимуществ образовательных систем, способствующих позитивному отношению дошкольников к своей будущей социальной роли – ученик.</p> <p>3. Повышение уровня профессиональной компетентности педагогов и педагогической культуры родителей в подготовке детей к школе, посредством педагогического взаимодействия.</p>	<p>Задачи:</p> <p>1. Способствовать созданию образовательной системы ДОО с учреждениями дополнительного образования для развития творческого потенциала и познавательной активности участников образовательного процесса.</p> <p>2. Создание условий для самореализации личности ее интеграции в социокультурную систему района.</p> <p>3. Совершенствование форм взаимодействия с учреждениями дополнительного образования для расширения социально-образовательной системы ДОО.</p>	<p>Задачи блока:</p> <p>1. Расширять творческое взаимодействие ДОО с учреждениями культуры для создания единой социокультурной педагогической системы.</p> <p>2. Осуществлять интегрированный подход к эстетическому воспитанию и формированию художественно-творческих способностей в системе «ребенок-педагог-родитель».</p> <p>3. Способствовать развитию духовно-нравственной культуры участников образовательного процесса.</p>	<p>Задачи блока:</p> <p>1. расширение кругозора дошкольников (освоение предметного и природного окружения, развития мышления, обогащения словаря, знакомства с историей, традициями народа) за счет снятия территориальной ограниченности ДОО (экскурсии, поездки, походы);</p> <p>2. формирования навыков общения в различных социальных ситуациях, с людьми разного пола, возраста, национальности, с представителями разных профессий;</p> <p>3. воспитания уважения к труду взрослых;</p> <p>4. привлечения дополнительных инвестиций в финансовую базу ДОО.</p>

процесса посредством педагогического взаимодействия.				
<p>Основные направления:</p> <ul style="list-style-type: none"> <li>• Физкультурно-оздоровительные;</li> <li>• Личностно-ориентированные;</li> <li>• Мотивационное;</li> <li>• Физкультурно-просветительское;</li> <li>• Тесная связь с спортивными организациями способствует развитию и популяризации детского спорта.</li> </ul>	<p>Основные направления:</p> <ul style="list-style-type: none"> <li>• Информационное;</li> <li>• методическое;</li> <li>• практическое.</li> </ul>	<p>Основные направления:</p> <ul style="list-style-type: none"> <li>• естественнонаучное;</li> <li>• художественно-литературное;</li> </ul> <p>прикладное; информационно-педагогическое</p>	<p>Основные направления:</p> <ul style="list-style-type: none"> <li>• эстетическое;</li> <li>• духовно-нравственное;</li> <li>• художественно-творческое;</li> </ul> <p>культурно-просветительское.</p>	

Опыт работы нашего ДОО с учреждениями социума показывает, что активная позиция дошкольного учреждения влияет на личную позицию педагогов, детей, родителей, делает воспитательно-образовательный процесс более эффективным, открытым и полным. Организация социокультурной связи между ДОО и учреждениями позволяет:

- использовать максимум возможностей для развития интересов детей и их индивидуальных возможностей;
- решать комплекс образовательных задач, тем самым повышая качество образовательных услуг и уровень реализации образовательной программы ДОО.